

ISSN 0567-6576

Bulletin de l'Académie & Société Lorraines des Sciences

**ANCIENNE
SOCIÉTÉ DES SCIENCES DE NANCY**

fondée en 1828

Etablissement d'utilité publique
(Décret ministériel du 26 avril 1968)

BULLETIN TRIMESTRIEL

**TOME 27 NUMERO 3
1988**

AVIS AUX MEMBRES

COTISATIONS.

Les Membres des Académies & Société Lorraines des Sciences acquittent une cotisation annuelle. Celle-ci est fixée à 50 francs en 1988.

Le paiement de la cotisation ne donne pas droit au service du bulletin, mais permet de bénéficier d'un abonnement à tarif réduit. La remise accordée aux Membres des Académie & Société Lorraines des Sciences ne peut atteindre ou dépasser 50 % du prix de vente de la publication. Son taux, proposé par le Conseil, est ratifié en simple Assemblée générale annuelle (Statuts, Titre I, Art. III).

Tout règlement est à adresser, de préférence par chèque, à l'ordre du Trésorier de l'Académie & Société Lorraines des Sciences, Biologie végétale 1^{er} Cycle, BP 239, 54506 Vandœuvre Cédex.

Chèque bancaire ou chèque postal au compte 45 24 V Nancy.

BULLETIN.

La vente de la publication trimestrielle "Bulletin de l'Académie & Société Lorraines des Sciences" se fait par abonnement annuel.

TARIF 1988 :

Non-Membre de l'A.S.L.S.	110 francs
Membre à jour de cotisation	60 francs

Pour la vente exceptionnelle de numéros isolés ou anciens s'adresser au Trésorier ou au Secrétaire Général, 8, rue des Magnolias, Parc Jolimont-Trinité, 54220 Malzéville.

SEANCES.

Les réunions ont lieu le deuxième jeudi de chaque mois, sauf vacances ou fêtes tombant ce jour, à 17 heures, Salle d'Honneur de l'Université, 13, place Carnot à Nancy.

Afin d'assurer une parution régulière du Bulletin, les Membres ayant présenté une communication sont invités à remettre leur manuscrit en fin de séance au Secrétaire Général. A défaut, ces manuscrits seront envoyés à son adresse ci-dessus, dans les quinze jours suivant la séance. Passé ce délai, la publication sera ajournée à une date indéterminée.

(suite 3^e de couverture).

Le "Bulletin de l'Académie & Société lorraines des Sciences" est notamment indexé par : Publications bibliographiques du CDST (Pascal), Académie des Sciences d'URSS, Biological Abstracts, Chemical Abstracts, Microbiology Abstracts C .

Bulletin de l'Académie et Société lorraines des Sciences, 1988, 27, n° 3

BULLETIN

de l'ACADEMIE et de la
SOCIETE LORRAINES DES SCIENCES

(Ancienne Société des Sciences de Nancy)
(Fondée en 1828)

BIBLIOTHEQUE INTERUNIVERSITAIRE DE NANCY
SECTION SCIENCES

Rue du Jardin Botanique
54600 VILLERS-LÈS-NANCY
FRANCE

Gilbert PERCEBOIS - Le fonds ancien de la Bibliothèque interuniversitaire de Nancy section Médecine (suite)	115
Comptes rendus de séances	185

LE FONDS ANCIEN DE LA BIBLIOTHEQUE
INTERUNIVERSITAIRE DE NANCY,
SECTION MEDECINE
par
Gilbert PERCEBOIS



(Suite)

LES LIVRES EDITES AU XVIIe SIECLE

Les écrits des auteurs de l'Antiquité, surtout d'HIPPOCRATE, de GALIEN et des arabes, sont encore traduits et commentés. Parfois il ne s'agit que de rééditions d'ouvrages du siècle précédent.

Ainsi, nous avons une réédition (1616) de l' "animalium natura..." d'ELIEN donnée à Zurich, en 1556, par Pierre GILLES et Conrad GESNER dans une version gréco-latine (134800); et de Georges HENISCH, une traduction commentée d'ARETEE de Cappadoce publiée en 1603 à Augsburg (100034).

Le Régime de Santé de l'Ecole de Salerne par Michel LELONG est réédité pour la quatrième fois en 1649 (Paris) (132431); cette école réputée est le sujet des réflexions de René MOREAU (Paris, 1672) (134716).

Juif, le portugais AMATO dû se réfugier en Italie. Nous avons de lui une édition bordelaise de 1620 d'un livre paru à Florence en 1551 : "curatio-num medicinalium" (132007) qui témoigne d'une grande connaissance d'HIPPOCRATE, de GALIEN et des arabes, en même temps que de l'art de son temps.

Guido GUIDI (1500-1569) publia en 1554 "chirurgia e graeco in latinum conversa" que François LEFEVRE traduisit : "les anciens et renommés auteurs...", paru chez G. ROUILLE à Lyon en 1555. Nous conservons une édition parisienne de 1634 de cette traduction d'HIPPOCRATE, GALIEN et ORIBASE (134256).

Jean BRECHE fit paraître, en 1550, les Aphorismes d'HIPPOCRATE et un commentaire de GALIEN ; ce livre figure sur nos rayons dans l'édition de Paris, 1627 (132489).

On doit à la maison vénitienne JUNTE, des rééditions annotées par Jean COSTEO (mort en 1603) du "Canon" d'AVICENNE dans sa traduction latine due à Gé-

rard de CREMONE revue par André ALPAGO et Benoit RICCIO (1608) (100243), ainsi que des écrits commentés de MESUE (1623) (100148).

GALIEN, vu par Santorio SANCTORIUS, reparait à Lyon en 1632 (131879). Andrès de LAGUNA (1499-1560), apprécié des messins lors de son séjour dans leur ville, donna à Venise en 1548 un "Epitome" de GALIEN réédité à Strasbourg par Lazare ZETZNER (1604) (100147).

HIPPOCRATE fait l'objet, dans nos collections, d'une douzaine d'ouvrages dont celui du champenois LE MAISTRE (1613), médecin de Gaston d'ORLEANS qu'il accompagna en Lorraine (132493), celui de PORZIO, dédié à Christine de Suède (Rome, 1681) (131740), l'édition posthume de MERCURIALI (1621) (132135), celle de TOZZI (1693) qui s'ouvre sur un frontispice allégorique de F. MIOTTE où Naples s'étire au fond de sa baie (132091), et surtout, l'oeuvre inégalée du messin Anuce FOES, rééditée à Genève chez S. CHOUET, en 1657 (100035) (100241) et 1662 (pour son *Oeconomía*).

Il faudrait encore citer l'édition gréco-latine complète des oeuvres d'HIPPOCRATE et de GALIEN que René CHARTIER (1572-1654) eut le courage d'entreprendre, qu'il ne put achever car elle l'avait ruiné et dont les treize tomes sont réunis en neuf volumes *in-folio* qui s'ouvrent sur un frontispice de A. ROUSSELET où figurent Louis XIII, Richelieu et le Dauphin (Paris, 1638, 1639, 1679, 1689) (100040).

Toute (ou presque) la botanique médicale connue au XVIIe siècle est résumée dans les six livres de DIOSCORIDE sur la matière médicale commentés par P.A. MATTHIOLE (1501-1577) ; l'édition de Lyon, 1680, est traduite par Antoine DU PINET (100143).

"L'Alphabet anatomic" de CABROL continue à être édité (Lyon, 1624) (131934) malgré le succès de "la semaine ou pratique anatomique" de Nicolas HABCOT (mort en 1624) divisée en seize leçons dont deux devaient être faites chaque jour, ce qui permettait de démontrer presque toute l'anatomie sur un seul cadavre ; nous avons l'édition de Paris, 1660, de cet ouvrage paru en 1610 (134250).

Les "oeuvres" de André DU LAURENS (mort en 1609), recueillies et traduites par Théophile GELEE, font l'objet d'un très bel *in-folio* sorti des presses rouennaises de R. du Petit-Val, en 1621 ; s'ouvrant sur un frontispice dû à C.D. MALLERI, orné d'un portrait de l'auteur (à 39 ans), l'ouvrage à la très belle typographie, est enrichi de lettres ornées et de vingt-six magnifiques planches inspirées de VESALE à travers GUILLEMEAU ; elles furent regravées, deux sont signées J. de WEERT (100058).

De VESALE, on peut regretter de n'avoir pas l'édition *princeps* de sa "Fabrica" publiée en 1543 même si nous conservons une édition vénitienne de 1604 (100123), bel *in-folio* où l'on retrouve le frontispice bien connu gravé par F. VALEGI, le portrait de l'auteur et les célèbres planches anatomiques.

Les chirurgiens lisent encore Guy de CHAULIAC (XIV^e siècle) ; sa "grande chirurgie" "restituée" par Laurent JOUBERT est de nouveau imprimée (Lyon, 1641) (132195) (132196) ; les "remarques" qu'il inspira à Jean FAUCON (mort en 1532) eurent une édition posthume en français (Lyon, 1649) (134298) ; il est commenté par François RANCHIN (Rouen, 1628) (134299), par Simon MINGELOUSAULX (Bordeaux 1672) (145598).

De même, la "chirurgie française..." de Jacques DALECHAMPS, de 1569, traduction d'écrits de

Paul d'EGINE enrichie de notes puisées dans CELSE, HIPPOCRATE, GALIEN, ABULCASIS, AVICENNE, AETIUS, etc... est rééditée chez Olivier de VARENNES par Jean GIRAULT (1610) (131999).

La "chirurgie" de PARACELSE (1493-1541) traduite en français par Claude DARIOT, de Beaune (mort en 1594), éditée d'abord à Lyon, en 1593, est rééditée à Montbéliard, en 1608 (134144).

Nous conservons plusieurs éditions posthumes, tardives, des "oeuvres" d'Ambroise PARE (mort en 1590) : la sixième, due à Nicolas BUON (Paris, 1607) (100059), la septième avec son portrait par A. VALLEE (1585), sortie des ateliers de Barthelemy MACE (Paris, 1614) (100060), la huitième enrichie du traité des fièvres (oeuvre médicale que GOURMELEN reprochera au chirurgien) où son portrait par G. HORBECK (1584) diffère du précédent par quelques détails (ces deux cuivres étant de meilleure facture que la méchante gravure sur bois évoquée dans les éditions du XVIIe siècle) (Paris, N. BUON, 1628) (100061), la douzième (Lyon, J. GREGOIRE, 1664) (100066) et, enfin, un exemplaire où manque la page de titre (111708) ; PARE rapporte la manière de réduire la luxation de l'épaule qu'il tient de "l'astuce et invention du chirurgien de Monseigneur le duc de Lorraine, nommé Nicolas PICART " (p. 564, sauf édition de 1664 : p. 365) ; il relate son voyage à Metz (page 1205 et s. ; édition de 1664 : p. 786 et s.).

De GOURMELEN, qui se voulut l'ennemi juré de PARE dont les écrits avaient ruiné sa "synopsis chirurgiae" traduite en français par André MALEZIEU (1571), nous gardons les oeuvres posthumes transmises par Germain COURTIN, publiées par G. METURAS (Paris, 1647) (134147).

On trouve, sur nos rayons, de Pierre PIGRAY disciple et émule de PARE, premier chirurgien

de Henri IV et Louis XIII, mort en 1613, deux exemplaires de son "Epitome des préceptes de médecine et chirurgie...", l'un de Rouen (1634) (138160), l'autre de Lyon (1673) (131466) ainsi qu'une édition (Paris, 1600) de "la chirurgie mise en théorique et pratique..." portant ces inscriptions émouvantes : "je commence à faire mon apprentissage le 21 may 1696, faite par moy Jean didier à Vassy" - "apprenty chez Mtre HUTIN, Mtre Chirurgien à WASSY" (134143).

Félix WURTZ (ou WIRTZ) (1518-1574), chirurgien suisse, servit comme A. PARE au cours de nombreuses guerres. Rudolf, son fils, chirurgien à Strasbourg, fit paraître sa "chirurgie" que SAUVIN traduisit en français (Paris, 1672) (134301).

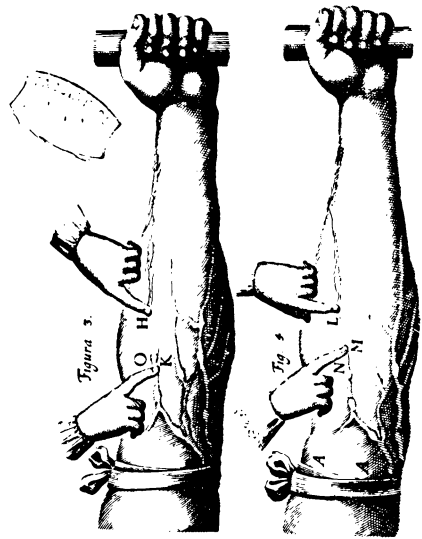
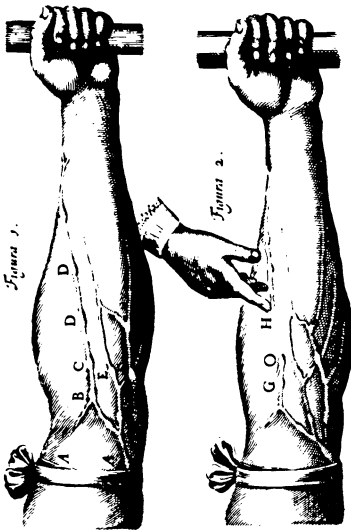
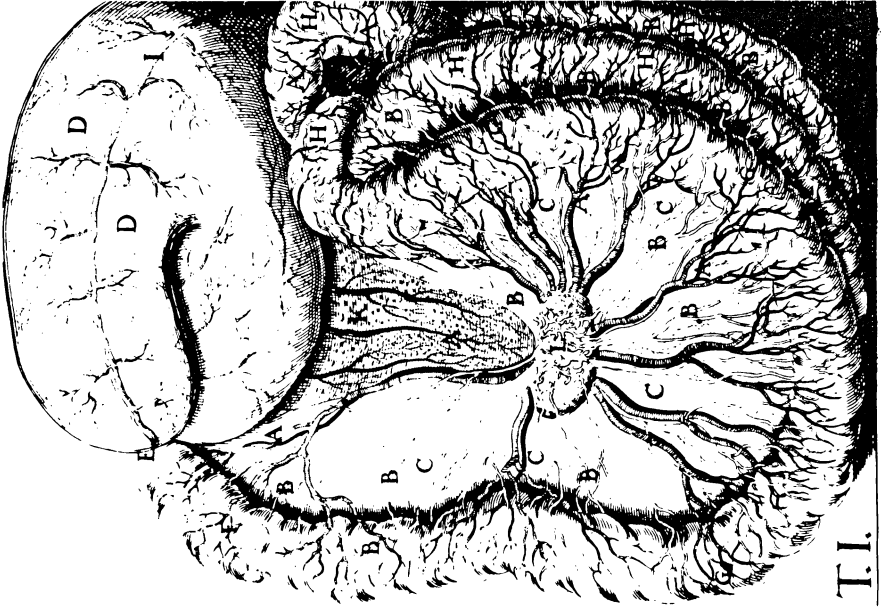
De Germain COURTIN, qui forma les meilleurs chirurgiens de son temps, nous avons les leçons faites de 1578 à 1587, recueillies par Etienne BINET, publiées en 1612 (100030) ; d'autres ont été jointes aux "oeuvres de chirurgie" de Jacques GUILLEMEAU (Rouen, 1649) (100049).

L'un des plus célèbres médecins du XVI^e siècle, le GALIEN moderne, Jean FERNEL, (mort en 1558) est l'auteur de "Universa medicina" qui supplanta "le Canon" d'AVICENNE et devint peu à peu le manuel d'enseignement, par excellence, jusqu'au XVIII^e siècle. Nous avons plusieurs éditions, toutes posthumes, enrichies d'annotations et d'une relation de la vie de FERNEL par Guillaume PLANCY qui épousa la nièce du maître et vécut dix ans avec lui (Genève, 1637) (145586) ; d'autres, plus tardives ont été complétées par les commentaires de Jean et Otton de HEURN (Utrecht, 1656) (Genève, 1679) (100242) ; l'édition de 1656 possède un frontispice (J. van ULFT, pinx. Th. Matham, sc.) où



Frontispice : Fernel entouré de J. & O. de Heurn (134599)

Portrait de A. Paré (100060)



Une planche de Aselli (132078)

La circulation démontrée par Harvey (132075)

FERNEL est figuré entouré de ces deux professeurs réputés de Leyde (134599).

Les "observationum medicarum rariorum" de Jean SCHENCK, de Grafenberg (1530-1598) sont rééditées à Lyon chez J.A. HUGUETAN en 1643 (100063). Dans la même ville, chez P. RAVAUD, paraît en 1628 une édition de la "medicina practica" de Martin RULAND (mort en 1602) (134205) qui avait déjà été publiée en 1567 à Strasbourg, chez Josias RIHELIUS..

Thierry de HERY, ami d'enfance de PARE, et compagnon de François Ier lors des expéditions d'Italie, est l'auteur du premier livre écrit en français sur la syphilis (1552) qu'il traite par frictions mercurielles ; sa "méthode curatoire de la maladie vénérienne vulgairement appelée grosse verolle..." est rééditée à Paris, en 1660, (135132).

Le premier livre classique consacré à la césarienne est dû à François ROUSSET ; son "hystero tomotokie ou enfantement césarien" parut, à Paris, en 1581 ; il fut traduit en latin par Gaspar BAUHIN l'année suivante puis eut plusieurs rééditions, dont une à Francfort, en 1601 (135099).

Pour terminer cette évocation de rééditions d'auteurs du siècle précédent, citons, car il le mérite bien, l'ouvrage au style rabelaisien de Laurent JOUBERT intitulé : "la première et seconde partie des erreurs populaires touchant la médecine..." dédié, en dépit de propos jugés "trop sales et charnels" du 1^o jour de l'an 1578 "à la très haute, très excellente et studieuse princesse Marguerite de France, très illustre Royne de Navarre, fille, soeur et femme de Roy". Cette dédicace de l'édition de Rouen, 1601 (131753), objet de controverses, disparut des rééditions rendues nécessaires par le grand succès que connut ce livre.

Au XVII^e siècle, des médecins ont les travers ridiculisés par MOLIERE, mais d'autres commencent à percer les mystères de la machine humaine ; ASELLI, HARVEY, PECQUET sont de ceux-là.

A Pavie, le 23 juillet 1622, ASELLI est prié de disséquer un chien par quelques amis qui souhaitent voir les nerfs récurrents. L'animal sacrifié venait de manger, son mésentère était parcouru par de nombreux filaments blancs qui, coupés, laissèrent souder un liquide laiteux : les chylifères étaient découverts. L'événement fut publié à Milan, en 1627, un an après la mort d'ASELLI, dans un *in-quarto* illustré de quatre planches en couleurs. L'édition que nous conservons (Leyde, 1640) a les mêmes figures mais plus petites et en noir (132076).

Cette publication : "de lactibus sive lacteis venis..." est reliée à la suite d'un livre de William HARVEY : "de motu cordis et sanguinis..." réédition à Leyde, en 1639, de la relation de sa découverte de la circulation faite en 1613 et diffusée quinze ans plus tard, publication illustrée de deux gravures démontrant la circulation. L'éditeur, Jean MAIRE, y a joint les réfutations de deux adversaires de HARVEY : James PRIMEROSE et Emilio PARISANI (qui n'avaient jamais disséqué) (132075). Du même HARVEY, nous avons le second livre important : "de generatione animalium" paru, en 1651, à la fois à Londres (131661) et Amsterdam. C'est, en quelque sorte, le fondement de l'embryologie moderne.

Un ouvrage, d'apparence modeste, est pourtant l'un des plus importants de ce siècle. Il s'agit de la relation par Jean PECQUET (1622-1674) de sa découverte faite en 1647 du canal thoracique, de la citerne qui porte son nom et pour tout dire de l'aboutissement des chylifères, non dans le foie com-

me le pensait ASELLI, mais dans la veine sous-clavière gauche ; cette découverte fut publiée en même temps à Paris et à Hardeweck (132208) en 1651. Elle est illustrée d'une planche gravée montrant un chien au thorax ouvert. PECQUET venait d'être attaché à la maison du surintendant FOUQUET ; il lui restera fidèle dans sa disgrâce et le suivra jusqu'en sa geôle.

Ces ouvrages fondamentaux ne doivent pas nous faire négliger d'autres publications moins originales.

Et tout d'abord, les nombreux livres d'anatomie, illustrés pour la plupart d'un frontispice représentant une scène de dissection.

Jules CASSERIUS, à Padoue, fit dessiner des planches anatomiques par FIALETTI, que grava Francesco VALESIO ; elles étaient destinées à un ouvrage : "Theatrum anatomicum" qui ne fut pas réalisé par suite de la disparition de son auteur ; son successeur, Adrian van der SPIEGHEL, s'éteignit lui aussi avant d'avoir pu faire éditer son ouvrage : "de corporis humani fabrica". Par testament, il avait chargé un médecin allemand, RINDFLEISCH, dit BUCRETIUS, de cette tâche. Ce dernier sut associer les deux oeuvres ébauchées. Des héritiers de CASSERIUS, il obtint 78 planches ; il en ajouta vingt dont quinze empruntées à VESALE (certaines regravées à l'envers par VALESIO). Ainsi parurent à Venise, en 1627 : "De Humani corporis fabrica libri decem, tabulis XCIIX... opus posthumum Daniel BUCRETIUS..." et "Julii CASSE-RI... tabulae anatomica LXXIIX ... Daniel BUCRETIUS ... XX quae deerant supplevit et omnium explicatio-nes additit". Nous conservons l'édition de Francfort, 1632 ; les deux traités ont le même frontis-

pice : trois figures allégoriques "diligentia, anatomia, ingenium" jointes au squelette à la bêche de Vesale et à la première planche des muscles de la "fabrica" avec en bas, les instruments de l'anatomiste voisinant avec un singe et un porc (134102).

De GODFRIED BIDLOO, nous conservons un très bel *in-folio*, haut de 53 cm ; "l'anatomia humani corporis" (100074) illustré de 105 planches plus artistiques que véritablement anatomiques, dessinées par Gérard de LAIRESSE, gravées par A. BLOOTELING et les frères Van GUNST, publié à Amsterdam, en 1685. Cet ouvrage qui s'ouvre sur un frontispice représentant le Temps armé de sa faux est si beau que COWPER va le plagier.

Isbrand de DIEMERBROECK donne, à Utrecht en 1672, un ouvrage : "Anatome corporis humani...", qui s'avère être le meilleur de son temps et qui sera réédité ; nous avons l'édition lyonnaise (J. H. HUGUE-TAN, 1683) dont le frontispice dû à OGIER représente André VESALE et Adrian SPIEGHEL, un cadavre repose devant des niches contenant un squelette et des corps (132049) ; nous avons aussi une traduction française par J. PROST de ce livre (Lyon, 1695) (145597) ainsi que les "opera medico-practica..." publiés à Genève, chez Samuel de TOURNES (1687) par les soins du fils de l'auteur, Timan (132050).

Jean RIOLAN le fils, figure dans le frontispice de ses "oeuvres anatomiques" (Paris, Deny MOREAU, 1628/29) ; Crispin de PASSE la représenté coiffé d'une calotte, la barbiche en pointe, en robe noire, un doigt pointé vers le cadavre objet de la dissection, entouré de ses auditeurs en costumes Louis XIII (131317).

Parent de Sébastien LECLERC, Daniel LECLERC est l'auteur avec J.J. MANGET d'une "Bibliothèque

ca anatomica" parue en 1688, dont nous avons la seconde édition (Genève, 1699), deux forts volumes *in-folio* (100068).

L'anatomie du cerveau et des nerfs due à Thomas WILLIS, figure ici dans une édition posthume (Amsterdam, 1676), illustrée(131745).

On ne peut omettre les très curieuses préparations anatomiques qui illustrent l'ouvrage de Frédéric RUYSCH : "Observationum anatomico-chirurgicarum ..." (Amsterdam 1691) dont nous avons plusieurs exemplaires (145603 - 131451 - 135083 - 135084).

Théophile BONET, a réalisé un monument anatomo-pathologique, le "Sepulchretum" dont nous possédons une édition posthume (Genève, CRAMER et PERACHON, 1700) commentée par J.J. MANGET (100107). Devenu sourd à 50 ans, BONET abandonna la pratique médicale et réalisa une oeuvre considérable de compilateur. La bibliothèque conserve de lui : "Medicina septentrionalis" (Genève, 1686/87) (100110), "Polyalthes sive Thesaurus..." (Genève, 1691/94) (100073) ; tous ces ouvrages sont de beaux *in-folio* qui s'ouvrent sur une représentation gravée de l'auteur achevant d'écrire sa "chirurgia universalis" , ses oeuvres sont empilées à côté de lui ; au fond de sa bibliothèque tapissée de livres, une porte ouverte sur la campagne laisse voir la Mort armée de sa faux.

Marcello MALPIGHI (1628-1694), élève de BORELLI, est le premier à confirmer, par l'examen microscopique du poumon, l'existence de capillaires soupçonnés par HARVEY. Les livres que nous possédons de cet auteur sont illustrés de frontispices allégoriques. Ainsi les "opera omnia..." (Leyde, 1687) (145582) ont un frontispice dû à Ad. SCHONEBEEK ; celui de l'édition de Londres (1686/87) a été gravé par R. WHITE (100044) : des angelots couronnent de fleurs

trois fauves qui semblent agacés ; ailleurs, on les trouve endormis au pied d'un arbre ; c'est le cas dans l'édition posthume (Amsterdam, 1700) (131146) (Londres, 1697) (100044) où le portrait de l'auteur a été gravé par I. KIP.

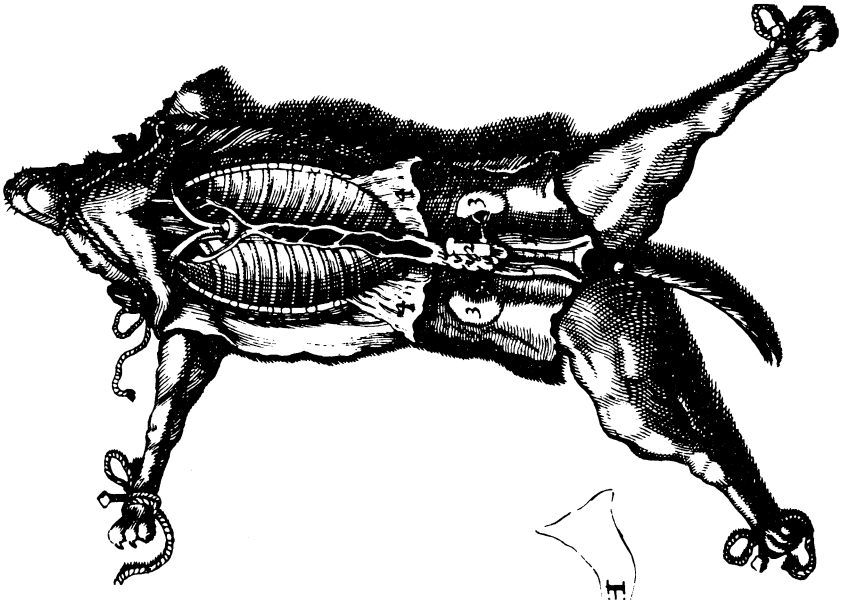
Les nouvelles découvertes ont besoin d'être défendues. L'un des premiers à soutenir HARVEY à propos de la circulation est DELEBOE ("Sylvius" en latin) ; son portrait est dans les oeuvres posthumes que nous avons : l'un est de C. van DALEN Junior (édition Amsterdam, Daniel ELZEVIR, 1679), l'autre a été gravé par I.L. DURANT (Genève, Samuel de TOURNES, 1681).

Le chirurgien de la reine sous Louis XIV, DIONIS, avait bénéficié de la création d'une chaire d'anatomie et de chirurgie au Jardin du Roi (1673) avec ordre d'y enseigner la circulation et les dernières découvertes. Il fit paraître en 1690, des démonstrations d'anatomie faites dans cet esprit ; bien accueilli, son livre eut plusieurs rééditions. Nous avons la troisième (Paris, 1698). Dix-neuf planches illustrent chacune une leçon, un frontispice représente l'amphithéâtre de Saint Cosme, l'auteur a son portrait peint par BOULOGNE (en 1689) ; toutes ces illustrations furent gravées par THOMASSIN. (131435)

Paul BARBETTE est l'auteur des "oeuvres chirurgiques et anatomiques... appropriées à la circulation du sang et autres découvertes des modernes" parues à Genève chez François MIEGE (1675) (132317) (avec un frontispice de P.L. DURANT) (1674) (134142).


Le médecin le plus célèbre de son siècle, Thomas BARTHOLIN complète la connaissance des vaisseaux lymphatiques entrevus par ASELLI ; il est un des premiers à défendre la circulation du sang dé-

Figura Sc



La démonstration de Pecquet (132208)

I. de Diemerbroeck. Frontispice (132049)



Frontispice de l'ouvrage de Casserius complété par Bucretius [134102]

couverte par HARVEY. Son portrait, gravé par Jonas SVIDERHOEF d'après une peinture de Carl van MANDER, est dans l'édition de 1666 de l'*Anatomia reformata* qui s'ouvre sur un curieux frontispice : la dépouille étalée d'un homme (134704). En admirateur inconditionnel, son élève Martin BOGDAN fait paraître à Copenhague, en 1654, un petit ouvrage où il prétend que RUDBECK s'attribue à tort la découverte des lymphatiques faite par son maître (132142).

Outre les travaux fondamentaux de ASELLI, HARVEY et PECQUET la physiologie est encore illustrée par quelques ouvrages.

Fabrice d'ACQUAPENDENTE (1533-1619) qui fit aménager à ses frais l'amphithéâtre de Padoue resté célèbre, est à la charnière des XVI^e et XVII^e siècles. Nous avons de lui deux éditions lyonnaises (1649, 1674) des "oeuvres chirurgicales", traduction française de "opera chirurgica" paru à Padoue, en 1617, et du Pentateuchus (Francfort, 1592), décrivant de la tête aux pieds toutes les affections chirurgicales (131463) (131931), mais surtout nous voulons parler ici de son "de visione, voce, auditu" (Venise, 1600) qui s'ouvre sur un frontispice dû à Jacobus VALEGIUS où des angelots dissèquent qui un oeil, qui un larynx (100192).

Jean Alphonse BORELLI (1608-1679) tente d'expliquer l'action des muscles par la mécanique ; il fonde l'école iatromathématique. Nous avons son oeuvre posthume, publiée telle qu'elle fut trouvée après son décès : "de motu animalium..." (Leyde, 1685) (134363).

De Robert BOYLE qui étudie les effets de l'élasticité de l'air, nous avons une édition la-

tine, posthume (Rotterdam, 1669) de son "nova experimenta physico-mechanica de vi aëris Elastica" (132476).

Régnier de GRAAF mort à 32 ans (1673) connut la célébrité par ses travaux sur le pancréas et les organes génitaux. Un ouvrage où manque la page de titre, édité en 1679, illustré de 41 planches en taille douce (134115) et les "opera omnia" (Leyde, 1677) où figure le portrait de l'auteur et un frontispice allégorique où l'on peut voir un chien porteur d'une fistule pancréatique (134381) sont les deux livres que nous possédons. Ses travaux ainsi que ceux de van HORN, de VESLING sont rapportés dans "les nouvelles découvertes sur les organes des hommes servans à la génération" de Louys BARLES (Lyon, 1675) (134347).

En chirurgie, Jacques de MARQUE (1569-1622) condense Ambroise PARE, TAGAULT, etc... dans sa "méthodique introduction ..." (Paris, 1603) (132485) ; mais il est aussi l'auteur d'un "traité des bandages" (Paris, 1631) très estimé en son temps, orné d'un frontispice à colonnade, et de son portrait (Ferdinand pinx. I. Matheus, sc.) (138183) ; ses "oeuvres" seront encore éditées quarante ans après sa mort (131771).

UFFENBACH, dans son "Thesaurus chirurgiae" (Francfort, 1610) (100141) réunit, lui aussi, les classiques de chirurgie : A. PARE, (dont il donne le portrait à 68 ans), TAGAULT, HOULLIER, BIONDO, FERRI, DONDI, Fabrice de HILDEN, etc...

Guillaume FABRICE (né à Hilden en 1560) fut un excellent chirurgien qui illustra ses "observationum & curationum chirurgicarum" (Lyon, 1641) de gravures sur bois d'instruments chirurgicaux de son temps que l'on retrouve, sur cuivre, dans la traduc-

tion française qu'en donne BONET (Genève, 1679) (134368). Du même FABRICE, nous avons le "De gangraena et sphacelo..." (1617) orné de son portrait (134627) ainsi que les "opera observationum & curationum..." (Francfort, 1682) au frontispice gravé par Sébastien FURCK où le portrait de l'auteur (à 73 ans, en 1633), sous le signe de Yahvé, voisine avec HIPPOCRATE et DIOSCORIDE en pied ; on y rencontre encore le coq et le serpent : symboles de la médecine, un squelette tenant une clé et une bêche, assis sur une ruche, évocation des abeilles du tombeau d'HIPPOCRATE, et trois vignettes : les instruments chirurgicaux, un médecin au chevet de son malade ; deux médecins se saluant (100042).

"L'Armamentarium chirurgicum" (Ulm, 1655) de Jean SCULTET présente en 43 gravures les opérations et l'arsenal du chirurgien de ce temps (100086). C'est d'ailleurs sous ce vocable que se présente l'édition française, traduction due à François DEBOZE (Lyon, 1675) avec un additif, la description d'un monstre exhibé à Lyon le 5 mars 1672. Le frontispice signé TIXETRANT, représente la dissection d'un corps maintenu par trois jeunes aides, dont l'un détourne le regard ; au mur, des instruments (131564).

Pour clore cette liste déjà longue des traités de chirurgie, citons la "chirurgia curiosa" de PURMANN, éditée à la fin du siècle (1699), en allemand, à la fois à Francfort et à Leipzig ; une riche illustration mêlent lésions et tumeurs diverses ainsi que des scènes d'amputations, de réductions de luxation de l'épaule, etc... (136284).

L'obstétrique va s'ouvrir aux hommes de l'art après Louise BOURGEOIS, dite BOURCIER, qui as-

sista Marie de Medicis dans toutes ses couches. Nous avons d'elle un petit traité sur les maladies des femmes (Paris, 1609) (131185) ainsi qu'une "Apologie... contre le rapport des médecins (Paris, 1627) (135056) et une requête à la reine (135057) qu'elle se sentit obligé de rédiger à la suite de la mort de la duchesse de Montpensier quelques jours après son accouchement.

Charles GUILLEMEAU, accusateur de Louise BOURGEOIS, édite un ouvrage de son père Jacques GUILLEMEAU (1550-1613) : "de la grossesse et accouchement des femmes... (Paris, 1621) illustré d'un frontispice de F. BRIOT et de deux scènes : l'accouchée et la relevée, peintes par E. JEAURAT (131277).

Le plus célèbre accoucheur est, sans doute alors, François MAURICEAU (1637-1709) ; ses "observations... sur la grossesse et l'accouchement" (1693) (110053), (1694) (110094) sont illustrées de son portrait. Une polémique s'engagea entre lui et Philippe PEU, qui avait critiqué son tire-tête. Le portrait de ce dernier par S. THOMASSIN, figure dans sa "Pratique des accouchemens..." (Paris, 1694) (131449) et leur querelle fait l'objet de plusieurs publications (134133) (131439).

Cosme VIARDEL, méprisé par MAURICEAU, publie peu après lui des "observations sur la pratique des accouchemens..." dont nous avons la seconde édition (Paris, 1674) illustrée d'un portrait de l'auteur par DUGUERNIE gravé par FROSNE (1671) et de curieuses gravures (131043).

Les monstres ont, depuis le siècle précédent, un certain attrait. On en trouve beaucoup dans les oeuvres d'A. PARE. Gérard BLAES réédite un ouvra-

ge de Fortunio LICETI de 1616, "de monstribus..." (Amsterdam, 1665), qui s'ouvre sur un curieux frontispice dû à H. BARI : une femme aux seins multiples entourée de monstres (131609) ; il est lui-même l'auteur de "observationes medicae rariores accedit monstri triplicis historia" (Amsterdam, 1677) (132118), ouvrage relié avec celui de HEILAND "historia infantis monstrosi..." (1676) (132119) rapporté aussi par F. DEBOZE à la suite de sa traduction de l'"Arcenal" de SCULTET (131564).

On peut rapprocher de ces relations d'êtres curieux, les planches gravées et éditées avec un texte court par F.W. SCHMUCKEN à Strasbourg de 1679 à 1683 (131644) dont certaines, de belle facture, sont captivantes.

De nouveaux systèmes se développent et sapent le galénisme. J.B. van HELMONT fonde l'école iatrochimique inaugurée par PARACELSE ; il expose dans "ortus medicinae" la théorie des archées (terme créé au XVe siècle par Basile VALENTIN) ; le corps étant formé de l'archée, ou architecte, et de la matière. Son fils réédite son oeuvre dont nous conservons les éditions de 1648 (134727), 1652 (135721), 1667 (100072) où un frontispice de N. AUROUX immortalise les visages du père et du fils parmi une série de blasons.

Laurent BELLINI, dont nous avons la seconde édition de son "de urinibus et pulsibus..." (Francfort et Leipzig, 1698) (134529), développe les conceptions de son maître BORELLI, fondateur de l'école iatomathématique dont le précurseur fut SANCTORIUS. Ces idées seront traduites et diffusées en Ecosse par PITCAIRN (134751 - 752).


Signalons encore le "Traité des maladies des femmes guéries par les eaux de Pougues" publié par Augustin COURRADE, à Nevers (1634) (135134), de Samuel COTTEREAU DU CLOS les "observations sur les eaux minérales de plusieurs provinces de France faites à l'Académie Royale des Sciences en l'année 1670 et 1671", édité par l'imprimerie royale (1675) (131606).

De EDME BAUGIER le "Traité des eaux minérales d'Attancourt en Champagne avec quelques observations sur les eaux minérales de Sermaise" (Châlons, 1696) (131605).

En médecine légale, l'un des premiers à écrire sur ce sujet fut le sicilien Fortune FIDELIS ; son ouvrage "de relationibus medicorum libri quatuor..." parut à Palerme, en 1602. Nous avons une édition posthume (Leipzig, 1674) illustrée d'un beau frontispice dû à N. HAUBELIN (132737).

Paolo ZACCHIAS, médecin du pape Innocent X rédigea un ouvrage devenu classique : "Quaestionum medicolegalium..." dont Jean Daniel HORST assura une réédition posthume (Francfort, 1666) (100135).

Un curieux personnage, Nicolas de BLEGNY, eut l'idée d'un journal qui diffuserait les dernières découvertes ; cette publication n'eut qu'une existence fugace ; N. de BLEGNY s'en servant pour attaquer la faculté, il fut bientôt interdit. Théophile BONET en donna une édition en latin intitulée : "Zodiacus medico-gallicus" illustrée d'un frontispice où sont représentés les signes du zodiaque ainsi qu'une vue du Louvre au bord de la Seine (Genève, CHOUET, 1680/1686) (130343-44-45) (134767).



Frontispice des "oeuvres anatomiques" de J. Riolan (131317)



Marcelli Malpighii ANATOMIE PLANTARUM.
R. White del.



Parmi les multiples sujets exposés, figure l'arbre à quinquina dont TALBOT venait de vendre le "secret" au roi (signalons à ce propos l'histoire, avec illustration, de l'écorce de quinquina dans "historiarum anatomicorum" de Th. BARTHOLIN (1654/57). (135006).

Nous ne voudrions pas clore cette énumération des éditions du XVIIe siècle, qui est loin d'être complète, sans citer quelques ouvrages et auteurs ayant des rapports avec notre région.

Christophe CACHET, de Neufchâteau, établi à Toul puis appelé à Nancy par le duc de Lorraine, publie chez Sébastien PHILIPPE (Toul, 1612) des "Controversiae... in primum Aphorismorum Hippocratis" (139936) et, en 1617, "vray et assure preservatif de petite vérole et rougeole... le tout en faveur des Damès et de leurs chers poupons", ouvrage qui sera ré-édité à Nancy, en 1623 (134422).

Jean FORGET, d'Essey, premier médecin de Charles IV de Lorraine, suivit le duc dans toutes ses expéditions militaires. Nous avons de lui "Artis signatae designata fallacia sive de vanitate signaturarum plantarum" (Nancy, Ant. Charlot. 1633) (134766) où il réfute le système de J.B. PORTA, médecin napolitain et se montre dégagé des notions superstitieuses de son temps.

De Charles LEPOIS, doyen de la Faculté de Pont-à-Mousson, médecin de Henri II, nous conservons le "medicinalium observationum & consiliorum" (Paris, 1633) (132474).

Il est pénible de terminer sur le "Traité du Cancer..." (Paris, 1698) de Jean-Baptiste ALLIOT, monument de charlatanisme. Rappelons que Anne d'Au-

triche, atteinte d'un cancer au sein découvert au cours de l'été 1664, refusant l'amputation que lui conseillait HELVETIUS, fit appel à Pierre ALLIOT, médecin du duc de Lorraine Charles IV ; il prétendait guérir ces néoplasies sans l'aide du cautère et sans bistouri. Son procédé, une poudre arsenicale qu'il appliquera à sa royale patiente en mai 1665, aboutit à une catastrophe ; la reine mourut le 20 janvier 1666. Cet échec n'empêcha nullement Jean-Baptiste ALLIOT, fils aîné de Pierre, héritier du "secret", devenu médecin de Louis XIV et de Elisabeth Charlotte d'Orléans de publier ce traité du cancer où il critique HELVETIUS (134186).



Une planche de Schmucken (131644)

CATALOGUE DES OUVRAGES DU XVII^e SIECLE

CONSERVES A LA BIBLIOTHEQUE INTERUNIVERSITAIRE DE NANCY

SECTION MEDECINE

* **ABEILLE (Scipion)**

* Le parfait chirurgien d'armée, le traité des playes d'arquebusade, le chapitre singulier tiré du Guidon, l'anatomie de la teste et de ses parties pour l'instruction des etudiens en chirurgie par M. _____ Paris, Jean Guignard. 1696, 17 cm, [16], 224p. *Ex-dono Champion-Nève* (134165)

* *Academiae naturae curiosorum germaniae (Miscellanea medico-physica...)*. Parisiis, apud Ludovicum Billaine 1672, 24 cm, [12], 335p. illus. (Colophon : Typis Theodoricianis 1672) (132457)

* **ADAMO (Melchior)**

* *Vitae germanorum medicorum ; qui seculo superiori, et quod excurrit, claruerunt, congestae et ad annum usque 1620 deductae a _____ Haidelbergae, impensis heredum Jonae Rosae, excudit Johannes Georgius Geyder. 1620, 19 cm, [32], 451, [27]p.* (131616)

- A.E.B.D.C.I. voir GALIEN (132100)
- AELIANUS (= AELIEN) (Claudius) voir ELIEN
- AILLEBOUST voir ROUSSET (135099)
- ALBOSIS = AILLEBOUST
- ALHELM (Josquin d') voir PARACELSE (134144)

* **ALLIOT (Jean Baptiste)**

* *Traité du cancer, où l'on explique sa nature, et où l'on propose les moyens les plus sûrs pour le guérir méthodiquement avec un examen du système et de la pratique de Mr Helvetius par M. _____ Paris, François Muguet 1698, 16 cm, [24], 168p. Ex-dono Champion-Nève* (134186)

- ALPAGO voir AVICENNE

* **AMATUS LUSITANUS**

* *Curationum medicinalium centuriae septem varia multiplici- que rerum cognitione referte & in hac ultima editione recognitae & valde correcte quibus praemissa est commentatio... Burdigalae, Ex typographia Gilberti Vernoy, 1620, 24 cm, [37], 800, [19]p. Ex-libris gr. D. Morand* (132007)

- AMMAN (Paul) voir FIDELIS
- ANCIENS et renommés auteurs (les) voir GUIDO
- AQUAPENDENTE voir FABRICIUS d'A.

* **ARETEE de Cappadoce**

* *Aetiologica, simeiotica et Therapeutica morborum acutorum & diuturnorum ... graecè et latinè conjunctim edita Tribus mfs codicibus ... cum commentario ... autore Georgio Henis- chio ... Augustae Vindelicorum, sumtibus Georgii VVilleri, apud Davidem Francum 1603, 33 cm, [20], 446, [16]p. (100034) *relié à la suite de A. Paré (100032) et Schalling (100033)**

* **ASELLI (Gaspard)**

* De lactibus sive lacteis venis, quarto vasorum mesaraicorum genere, novo invento ————— Dissertatio ; qua sententiae anatomicae multae, vel perperam receptae convelluntur, vel parum perceptae illustrantur. Lugdunum Batavorum, Ex officina Johannis Maire 1640, 19 cm, [8], 104, [8]p. illus. (132076) *relié à la suite de Harvey* (132075)

* **ATTIGNA (d') (pseudo Ant. Goletti) (138126)**

* Les oeuvres medecinales de l'herboriste d'Attigna contenant les remedes choisis. Lyon, Jean Thioly & Antoine Boudet 1695, 16 cm, [6], 214, [22], [6], 250, [24], [4], 229, [17]p.

- AUGENIO (Hilaire) voir AUGENIO (Orazio)

* **AUGENIO (Orazio)**

* De Febribus, Februm signis, symptomatibus, & prognostico Libri septem ab ipso autore ab anno 1568 usque ad 1572 singuli conscripti ; nunc vero post eius obitum ab Hilario Augenio autoris filio in lucem emissi ... His septem libris accesserunt postmodum alii tres eiusdem materia = |. de curatione symtomatum februm pestilentium, ||. de febris pestilentibus, |||. de curatione variolarum ac morbillorum. Francofurti, impensis haeredum Andr. Wecheli, Claudii Marnii & haered. Ioan. Aubrii 1605, 33 cm, [10], 443, [11]p. (100045)

* **AUVERGNE (Anne Marie d')**

* Recueil de Secrets touchant la Medecine eprouvez en quantité de maux ... en faveur des pauvres par les soins de mademoiselle ————— Paris, Michel Vaugon 1692, 17 cm, 517, [19]p. *Ex-dono Champion-Nève* (134152)

* **AVICENNE**

* Canon medicinae eiusdem de viribus cordis. Removendis nocumentis in regimine sanitatis, syrupo acetoso. Cantica. Ex Gerardi Cremonensis versione, & Andreae Alpigi... .. castigatione. A Joanne Costeo & Joanne Paulo Mongio Annotationibus jam pridem illustratus nunc vero ab eodem Costaeo recognitus Vita ipsius Avicenne ex Sorsano Arabe eius Discipulo, à Nicolao Massa Latine Scripta per Fabium Paulinum Utinensem Venetis, apud Juntas 1608, 2 vol, 35 cm, [52], 982, [12], 437, [300]p. illus. (100243)

- AYMAR (Josué) voir BONET (145718) - BAILLOU (Guillaume) id.

* **BARBETTE (Paul)**

* Oeuvres chirurgiques et anatomiques de ————— appropriées à la circulation du sang et autres découvertes des Modernes. Avec un traité de la Peste ... Geneve, François Miegé 1675, 16 cm, [24], 625, [26]p. (132317)

* id. édition 1674 avec frontispice P.L. Durant sc. 1674. *Ex-dono Champion-Nève* (134142)

* **BARLES (Louys)**

* Les nouvelles decouvertes sur les organes des hommes servans à la génération. Lyon, Esprit Vitalis 1675, 15 cm, [26], 160p. illus. *Ex-dono Champion-Nève* (134347)

* **BARTHOLIN (Thomas)**

* voir BOGDAN (132142)

* voir BONET (134368 - 145718)

* *Historiarum anatomicarum rariorum centuria I et II Amstelodami, apud Joannem Henrici 1654, 15 cm, [14], 326, [9]p. illus. frontisp. (p. de. t. mq.) relié avec : (id) centuria III et IV. ejusdem cura accessere observationes anatomica Cl. viri. Petri Pawi - Hafniae, Typis Petri Hakii sumptibus Petri Haubold. 1657, 15 cm, [8], 430, [8]p. illus. (135006). Relié avec Petri Paaw. *Observationes anatomicae selectiores jam primum editae, curante Th. Bartholino - Hafniae, Literis Petri Morsingi, [1656], 15 cm, 45, [2]p. (135007)**

* Anatomia ex Caspari Bartholini parentis institutionibus omnium que Recentiorum & propriis observationibus Tertium ad sanguinis circulationem Reformatam additur & huic Postremae Editioni Th. Bartholini - Appendix de Lacteis Thoracica & Varis Lymphaticis — Hagae-Comitis. Ex-typographia Adrianivlacq. 1666, 22 cm, [14], 594, [14]p. illus. portr. Ex-dono J.B. Simonin (134704)

* *Orationes varii argumenti - Hafniae, sumptibus Danielis Paulli prostantq Francofurti, apud Gothofridum Herbert. [1668], 15 cm, [12], 384p. Ex-dono J.B. Simonin (134568)*

* *Carmina varii argumenti - Hafniae, apud Danielem Paulli Literis Henrici Gödiani, 1669, 15 cm, [6], 239, [9]p. Ex-dono J.B. Simonin (134745). Relié avec :*

* *De Medicis poetis dissertatio, Hafniae apud Danielem Paulli, Literis Henrici Gödiani 1669, 15 cm, [4], 149, [7]p. (134706)*

* *Thomae Bartholini, Joan Henrici Meibomi, patris Henrici Meibomi filii, de usu flagrorum in re medica et veneria lumborumque et renum officio. Accedunt de eodem renum officio Joachimi Olhafii & Olai Wormii dissertatiun culae. Francofurti, ex bibliopolio Hafniensi Danielis Paulli 1670, 15 cm, 144p. Ex-dono J.B. Simonin (134604) Relié avec (134605) (Olhaf & Worm)*

- BATE (Guillaume) voir GLISSON

* **[BAUGIER] (Edme)**

* *Traité des eaux minérales d'Attancourt en Champagne avec quelques observations sur les eaux minérales de Sermaise ... Chaalons, Edme Seneuze, 1696, 16 cm, [42], 44, [8]p. (131605).*

- BAUHIN (Gaspard) trad. voir ROUSSET (135099)

* **BELLINI (Laurenzo)**

* *De urinis & pulsibus, de missione sanguinis, de febris, de Morbis capitis, et pectoris opus editio secunda. Francofurti & Lipsiae, sumptibus Johannis Grosii, Viduae & Haered. 1698, 22 cm, [30], 688, [30]p. Ex-dono J.B. Simonin (134529)*

* voir PITCAIRN (134751)

* **BELLOSTE (Augustin)**

* *Le chirurgien d'Hôpital enseignant une manière douce et*

- facile de guérir promptement toutes sortes de playes.....
par M. _____ Paris, Laurent d'Houry, 1696, 17 cm,
[38], 367, [1]p. illus. *Ex-dono Champion-Nève* (134344).
- BENIVENIUS (Anthoine) voir BONET (145718)
- * **BERENGER (N.)**
- * Celandre ou traité nouveau des decentes avec un autre traité des maux de ventre par _____ Paris, Laurent d'Houry, 1694, 17 cm, [16], 380, [35], 24p. illus. *Ex-dono Champion-Nève* (134253)
- * **BERNIER (Jean)**
- * Essais de médecine, où il est traité de l'histoire de la médecine et des médecins, du devoir des médecins à l'égard des malades et de celui des malades à l'égard des médecins : de l'utilité des remèdes et de l'abus qu'on peut en faire par _____ Paris, Simon Langronne, 1689, 25 cm, [6], 559, CXXXVI, [8]p. (Colophon Paris imprimerie Antoine Lambin, 1689) *suivi de :*
- * suppléments au livre des essais de médecine avec des corrections à quoy on a ajouté deux lettres : l'une d'un médecin à son amy, l'autre d'un médecin à un Abbé. Paris, Simon Langronne, 1691, 25 cm, 100p. (110109)
- * Histoire chronologique de la Médecine et des Médecins du devoir des médecins de celui des malades de l'utilité des remèdes seconde édition Paris, Laurent d'Houry, Simon Langronne, Michel Brunet, 1695, 25 cm, [8], 315, CXXXVI, [8]p. (Colophon Paris imprimerie Christophe Journal 1695) (110201)
- * **BERTRAND (de Marseille)**
- * Réflexions nouvelles sur l'acide et sur l'alcali.... Lyon, Thomas Amaulry, 1683, 16 cm, [20], 359p. (131346)
- * **BIDLOO (Godfried)**
- * Anatomia humani corporis centum et quinque tabulis, per artificiosiss. G. de Lairesse ad vivum delineatis, demonstrata, veterum recentiorumque inventis explicata, plurimisque hactenus non detectis, illustrata. Amstelodami, sumptibus Viduae Joannis à Someren, Haeredum Joannis à Dyk, Henrici & Viduae Theodori Boom 1685, 53 cm, 105 pl. + text. Frontisp. (100074)
- * **BIERLING (Caspar Gottlieb)**
- * Adversariorum curiosorum centuria prima, cum annexis Scholiis & appendice variorum, tam chimi quorum quam aliorum medicamentorum. Jенаe, sumpt. Johannis Lüderwald, typis Samuelis Krebsii 1679, 20 cm, [8], 261, [3], 188, [16]p. *Ex-libris gr. Th. Lauth. Ex-dono Champion-Nève* (134140)
- BINET (Etienne) voir COURTIN (G.)
- * **BINNINGER (Jean Nicolas)**
- * Observationum & curationum medicinalium, centuriae quinque ubi praeter diversorum affectuum historias ... Prostant exemplaria apud Authorem. Montbelgardi, Typis Hyppianis, 1673, 17 cm, [14], 622, [22]p. portr. *Ex-libris gr. Th. Lauth.* (131360)

- BIONDO (Michel-Angelo) voir UFFENBACH
- BLAES (= BLASIUS) (Abraham) (trad) voir MEEKREN

*** BLAES (= BLASIUS) (Gerard)**

- * voir LICETI (131609)
- * voir POLVERINO (131823)
- * *Observationes medicae rariores, accedit monstri triplicis historia.* Amstelodami, apud Abrahamum Wolfgang 1677, 16 cm, [8], 120, [3]p. illus. (IX tabl.) (132118) *relié avec Heiland* (132119)

*** BLEGNY (Nicolas de)**

- * *Zodiacus Medico-gallicus sive miscellaneorum medico physicorum gallicorum titulo recens in re medica exploratorum ... annus primus ... 1679 ... authore Nicolao de Blegny.* Genevae, sumptibus Leonardi Chouët 1680, 22 cm, [10], 332, [10]p. illus.
- * (id. → in re medica) et naturali exploratorum ... annus secundus ... 1680 ... authore Nicolao de Blegny. Genevae, sumptibus Leonardi Chouët 1682, 22 cm, [6], 264, p. illus.
- * (id) annus tertius ... 1681 ... authore Nicolao de Blegny. Genevae, sumptibus Leonardi Chouët et soc., 1682, 22 cm, 153, [11]p. (*les trois forment vol. 1 de 130343*).
- * (id) annus quartus ... 1682. Genevae, Ludovic Chouët et socii 1685, 22 cm, [8], 368p.
- * (id) annus quintus ... 1683. Genevae, Ludovic Chouët 1686, 22 cm, 252, [4]p. (*les deux forment vol. 2 de 130343*). (*Frontispice id. pour 1^o, 2^o et 4^o année*) (130343)
- * (id) (Double de 130343) *Ex-dono J.B. Simonin* (134767)
- * *Le Remède anglois pour la guérison des fièvres ; publié par ordre du Roy par _____ Paris, Estienne Michallet 1683, 16 cm, 119p. illus. (130344)*
- * *L'art de guérir les maladies vénériennes expliqué par les principes de la nature et des mécaniques par _____ La Haye, Pierre Hagen, 1683, 14 cm, [24], 159, [8]p. 173, [10]p. 178 [12]p. (3 tomes en 1 vol.) (130345)*

- B.M.D.R. voir BRISSEAU
- BOE (François de le) voir LE BOE

*** BOGDAN (Martin)**


- * *Apologia pro vasis lymphaticis D. Thomae Bartholini conscripta a M _____ B _____ ... contra insidias secundo structas ab Olao Rudbeck Hafniae, Typis Georgii Lamprechtii 1654, 13 cm, [278]p. (132142) *relié avec* (132143) *La Framboisière.**

- BOLOGNINI (Angelo) voir UFFENBACH


*** BONET (Theophile)**

- * voir FERNEL (100242), voir N. de BLEGNY (trad.) (130343 - 134767).
- * *Medicina septentrionalis collatitia sive rei medicae, nuperis annis a Medicis Anglis, Germanis & Danis emissae....*

- Genevae, sumptibus Leonardi Chouët & Socii 1686/87 2 vol. 36 cm, [10], 882, [19], - [11], 1021, [22]p illus. *Ex-dono J.B. Simonin* (100110)
- * *Polyalthes sive thesaurus medico-practicus ex quibuslibet rei medicae scriptoribus congestus pathologiam veterem & novam exhibens* *Johannis Jonstoni syntagma explicatur.* — Genevae, sumptibus Leonardi Chouët & socii 3 vol. 36 cm, 1691, [10], 1150, [90]p. 1694, [1], 1215, [96]p. [1], 676, [68]p. portr. *Ex-libris gr. La Flize - Ex-dono J.B. Simonin* (100073)
- * *Sepulchretum sive anatomia practica ex cadaveribus morbo denatis* Editio altera, quam novis commentariis & observationibus *Johannes Jacobus Mangetus*... Genevae, sumptibus Cramer & Perachon 1700, 3 vol. 36 cm, [18], 916, 704, 640p. portr. *Fer de rel. M. Cuper.* (100107)
- * *Corps de Médecine et de chirurgie contenant la manière de guérir toutes les maladies ... avec toutes les opérations de chirurgie ... le tout extrait des plus célèbres praticiens* Genève, Jean Antoine Chouët 1679, 4 vol. 22 cm, [44], 654, [18]p. illus. = de la médecine efficace ou la manière de guérir ... par le fer et par le feu ... par Marc Aurele *Severin*. 614, [29]p. illus. = observations chirurgiques de Guillaume *Fabri de Hilden*. [1], 296, [20], 284, [66]p. = observations et histoires chirurgiques tirées des oeuvres de quatre excellens médecins (*il s'agit de P. v. Foreest, F. Plater, B. Timaeus, P. Marchettis*). [6], 664, [103]p. = oeuvres et histoires chirurgiques tirées des oeuvres latines des plus renommés praticiens de ce temps comprises en douze centuries (134368).
- * **BONET**
- * *Observations et histoires chirurgiques tirées des oeuvres de quatre excellens médecins* et traduites nouvellement desdits auteurs de latin en François Genève, Jean Antoine Chouët 1679, 22 cm, [1], 296, [34], 284, 503p. (*renferme des oeuvres de P.v. Foreest, B. Swalwe, F. Plater, b. Timaeus, P. Marchetti*) suivies de :
- * *Observations et histoires chirurgiques tirées des oeuvres latines des plus renommés praticiens de ce temps* en douze centuries Genève, Jean Antoine Chouët 1679, 22 cm, [4], 664, [103]p. (*Colophon imprimé par Philippe Gamonet*). *Contient des oeuvres de plus de 30 auteurs* (145718) (*id à T3 et T4 de 134368*).
- * **BOREL (Pierre)** voir BONET (145718)
- * *Historiarum et observationum medicophysicarum centuriae IV*..... accesserunt D. Isaaci *Cattieri* observationes medicinales rariae et Renati *Cartesii* vita... Parisiis, apud Joannem Billaine Ainé et Viduam Mathurini Dupuis, 1656, 17 cm, 184, 77, [1], [4], 59, [1]p. (131353)
- * **BORELLI (Giovanni Alphonso)**
- * *De motu animalium* ... editio altera, Lugduni in Batavis, apud Danielem à Gaesbeeck, Cornelium Boutesteyn, Johannem



G. Bidloo. Anatomia humani corporis (100074)



G. Bidloo : Anatomia... Frontispice (100074)

de Vivie & Petrum vander Aa. [14], 280, [16]-[4], 365, [15]p. illus. *Ex-dono Champion-Nève* (134363).

* **BOURGEOIS (Louise)**

* Observations diverses sur la stérilité, perte de fruit faecundité accouchements et maladies des femmes et enfants nouveaux naiz par _____ Paris, A. Saugrain 1609, 17 cm, [9], 121, [2]f. Frontisp. (131185).

* Apologie de Louyse Bourgeois dite Bourcier contre le rapport des médecins. Paris, Melchior Mondière 1627, 16 cm, 14p. (135056) *relié avec* :

* [requête de Madame Bourcier, faite au commencement de l'année 1631] A la Royne mère du Roy, 16 cm, 59p. (135057) (la p. de t. mq.)

* **BOYLE (Robert)**

* Nova experimenta physico-mechanica de V. Aëris Elastica & ejusdem Facta maximam partem in Nova Machina pneumatica... Editio postrema. Roterodami, Ex-officina Arnoldi Leers, 1669, 14 cm, [22], 351, [8]p. illus. Frontisp. (132476). *Relié avec* :

* Defensio doctrinae de Elatere et gravitate Aëris, propositae à Dro. Rob. Boyle in novis ipsius Physico-Mechanicis Experimentis adversas objectiones Francisci Lini ubi etiam objectoris Funicularis Hypothesis examinatur, eaque occasione nova quaedam Experimenta adduntur Ab auctore supra dictorum Experimentorum. Editio postrema. Roterodami, Ex-officina Arnoldi Leers 1669, 14 cm, [30], 175, [7]p. illus. (132477)

* **BRECHE (Jean) (trad)**

* Aphorisme d'Hyppocrate avec le commentaire de Galien sur le premier livre traduits de Grec en François par _____ Paris, Philippes Gaultier 1627, 13 cm, 367p. (*incomplet*) (132489)

* **BRIGGS (William)**

* Ophthalmographia sive oculi ejusque partium descriptio anatomica ejusdem nova visionis theoria regiae societati Londinensi proposita. Lugd. Batavor. apud Petrum vander Aa 1686, 14 cm, 312 + [12]p.illus. (132316). *Relié à la suite de* (132315) M.A. Severin.

* **[BRISSEAU (Pierre)]**

* Lettres de Mr. B.M.D.R. à un médecin de ses amis touchant les hospitaux des troupes. s.l; s.n; s.d. [1692], 16 cm, 62p. illus. (131825)

- BUCRETIUS (Daniel) voir SPIEGEL (134102)

* **BURNET (Thomas)**

* Le Trésor de la Pratique de Médecine ou le Dictionnaire médical contenant l'histoire de toutes les maladies recueilli par _____ enrichi des remarques de Mr. Dan. Puerarius traduit du latin en François par Mr. N.P.D.M. Lyon, Hilaire Bartel 1691, 3 vol 18 cm, [40], 678, [14], (*de 679 à 1010*), 420, [16], (*de 421 à 1301*), [1]p. (131518)

* C (L.L.M.)

* Le Manuel du chirurgien d'armée ou l'art de guérir ... les playes des arquebuzades Paris, Maurice Villery 1686, 17 cm, [28], 344p. (134164)

* CABROL (Barthelemy)

* Alphabet anatomic auquel est contenue l'explication exacte des parties du corps humain réduites en tables selon l'ordre de dissection ordinaire Lyon, Pierre Rigaud & assoc. 1624, 23 cm, [16], 110p. (131934)

* CACHET (Christophe)

* Controversiae Theoricae practicae in primam Aphorismorum Hippocratis Sectionem Tulli, Sebastianum Philippe 1612, 17 cm, [32], 799, [4]p. (139936)

* Vray et asseure préservatif de petite vérole et rougeole le tout en faveur des Dames et de leurs chers pous. Nancy, Sébastien Philippe 1623, 17 cm, [14], 749, [9]p. Ex-dono J.B. Simonin (134422)

- CAIUS (J.) voir PAULLINI (132747)

- CASSERIUS voir SPIEGHEL (134102)

- CASSIODORE voir MEIBOM (134665)

* CASTRO (Rodrigo de)

* De universa muliebrum morborum medicina ... Venetiis. apud Paulum Baleonium 1644, 24 cm, [50], 598p. Ex-dono J.B. Simonin (134625)

- CATTIER (Isaac) voir BONET (145718), voir BOREL (131353)

* CHAILLOU (Jacques)

* Recherches de l'origine et du mouvement du sang, du coeur, et de ses vaisseaux, du lait, des Fièvres intermittentes et des humeurs par _____ Paris Jean Couterot, 1675, 15 cm, [24], 407p. Ex-dono Champion-Nève (134110) Relié avec :

* Traité du mouvement des humeurs dans les plus ordinaires émotions des hommes par _____ Paris Jean Couterot, 1678, 15 cm, 69, [3]p. (134111)

- CHALMETEE = CHAUMETTE voir FERNEL (100242)

* CHARTIER (René) (Ed. & trad.)

* Magni Hippocratis Coi & Claudii Galeni Pergameni quae extant opera in XIII Tomos digessit Lutetiae Parisiorum 1639, 9 vol, 43 cm, illus. Frontisp. (grec-lat. sur 2 col.) (T1 = 1639, [40], 102p. avec T2 = 1639, 406p. avec T3=1639, 443p. — T4 = 1638, 714p. avec T11 = 1649, 203p. — T5 = 1638, 469p. avec T6 = 1638, 552p. T7 = 1649, 937p. — T8 = 1639, 924p. T9 = Jacob Villery 1689, 602, 408p. — T10 = 1679, 723p. — T12 = 1679, 575p. — T13 = 1639, 1026p.) (100040).

* CHERUBIN d'ORLEANS (le P.) (Capucin)

* La vision parfaite ou le concours des deux axes de la vision en un seul point de l'objet. Paris, Sébastien Mabre - Cramoisy 1677, 35 cm, [26], 168, [19]p. illus. (100187)

* **CHESNEAU (Nicolas)**

* Observationumlibri quinque quibus accessit Ordo Remediorum Alphabeticus ad omnes fere morbos conscriptus Parisiis, Fredericum Lionard. 1672, 18 cm, [16], 652, [12] p. *Fer. de rel. M.A. Petit. Ex-dono Champion-Nève* (134174)

- COBER voir KOBER (134113)

- COMPERAT (B) pseud. GOURMELEN (Et.)

- CONSTANT (Pierre) (Ed. & trad.) voir RIOLAN (131317)

* **CORBYE (Antoine de)**

* Les Fleurs de chirurgie cueillies es Livres des plus excellents autheurs tant anciens que modernes par _____ Paris, Nicolas Pepingue 1660, 16 cm, [4], 264, [2]p. (132479)

- COSTEO (Jean) (Ed.) voir AVICENNE, voir MESUE

* **COTTEREAU du CLOS (Samuel)**

* Observations sur les eaux minérales de plusieurs provinces de France faites en l'Académie royale des Sciences en l'année 1670 et 1671 par _____ Paris, impr. royale;chez Florenta et Pierre Delaulne 1675, 16 cm, 203, [7]p. (Colophon : à Paris de l'imprimerie royale par Sébastien Mabre-Cramoisy directeur de la dite imprimerie 1675) (131606)

* **COUILLARD (Joseph)**

* Le chirurgien opérateur ou traicté méthodique des principales opérations en chirurgie par _____ Seconde édition Lyon, Pierre Ravaud 1640, 17 cm, [28], 256p. (131908). *Relié avec :*

* Observations iatrocirurgiques ; pleines de remarques curieuses, et événemens singuliers par _____ Lyon Pierre Ravaud, 1639, 17 cm, 122, [48]p. (131909)

* **COURRADE (Augustin)**

* L'hydre féminine combatue par la nymphe Pougoise ou Traicté des maladies des femmes guéries par les eaux de Pougues. Nevers, Jean Millot, 1634, 16 cm, [8], 196, 23p. (135134). *Relié avec* (135133) et (135132)

* **COURTIN (Germain)**

* voir GOURMELEN (134147) voir GUILLEMEAU (100049)

* Leçons anatomiques et chirurgicales de feu M^e Germain Courtin dictées à ses escoliers, estudiants en Chirurgie, depuis l'année mil cinq cens septante huit, jusques à l'année mil cinq cens octante et sept recueillies, colligées & corrigées par Estienne Binet Paris, Denis Langlois 1612, 33 cm, [16], 779, [12]p. (100030)

* **CRAANEN (Théodore)**

* Observationes quibus emendatur & illustratur Henrici Regii praxis medica, medicationum exemplis demonstrata. Lugduni Batavorum, apud Petrum vander Aa 1689, 20 cm, [8], 773p. (132235)

* **CROONE (Gulielmi)**

* De ratione motus musculorum, Amstelodami, apud Joannem Maximilianum Lucas 1676, 14 cm, 34p. (131745). *Relié avec Willis* (même cote)

* DALECHAMPS (Jacques)

- * Chirurgie française, recueilli par M.J. _____ D _____
_____ avec plusieurs figures des instrumens nécessaires pour l'opération manuelle augmentée d'autres annotations par M. Jean Girault Paris, Olivier de Varennes, 1610, 23 cm, [20], 664, [28] p. (131999)

* DARIOT (Claude)

- * Chirurgie de Philippe Aoreole Theophraste Paracelse traduite en François de la version Latine de Josquin d'Alhem par _____, plus un discours de la goutte traitez de la préparation des médicamens Troisième édition. Montbeliart, Jaques Foillet 1608, 18 cm, [16] 280, [6] p. Ex-dono *Champion-Nève* (134144). Relié avec :
* Trois discours de la préparation des médicamens par _____ (id) 1608, 191, [2] p. illus. (134145). Relié avec :
* Discours de la goutte par _____ (id) 51p. (134146)

- DEBOZE (François) (trad.) voir SCULTET (131564)
- DELEBOE voir LEOBE
- DEMETRIUS voir ELIEN
- DES GRANDS PRES voir BONET (145718)

* DES INNOCENS (Guillaume)

- * Ostéologie ou histoire générale des os du corps humain. Bourdeaus, Simon Millanges 1604, 18 cm, [24], 543, [17] p. (131932)

* DESSE

- * Traité de la véritable connoissance des Fièvres continues, intermittentes, pourprées et de la peste par _____ Paris, Robert Pepie, 1691, 16 cm, [12], 308, [16] p. (132218)

* [DEVAUX (Jean)]

- * Le médecin de soi-même ou l'art de se conserver la santé par l'instinct. Seconde édition. Leyde, chez Claude Jordan 1687, 14 cm, [10], 294p. Frontisp. (134741). Ex-libris gr. *Le Pottier*. Ex-dono J.B. Simonin.

* DIEMERBROECK (Isbrand de)

- * Anatomie corporis humani editio nova Lugduni, sumpt. Marci & Joan Henrici Huguetan 1683, 24 cm, [14], 606, [6] p. illus. Frontisp. (132049)
* Opera medico-practica de peste, libri IV de variolis & morbillis, observationes & curationes medicae, disputationes medico practicae simul collecta & diligenter recognita per Timannum de Diemberbroeck Isb. Fil. Genevae, apud Samuelem de Tournes 1687, 23 cm, [16], 902p. (132050)
* (En outre, il existe reliure commune : addimenta Isbrandi de Diemberbroeck ad priorem suae anatomes 22 cm, [8], 183p. illus. (132049) et id. 132050 mais éd. 1688 (132050)
* L'anatomie du corps humain composée en latin par _____

traduction nouvelle par Mr. J. Prost Lyon, Anisson & Posuel
1695, 2 vol 24 cm, [30], 527, [28], 707p. illus. (145597)

- DIEMERBROECK (Timan) voir DIEMERBROECK (Isbrand) (132050)
- DIOCLES de CARYSTIE (Epitre) voir LE LONG

* **DIONIS (Pierre)**

* L'anatomie de l'homme, suivant la circulation du sang et les dernières découvertes, démontrée au Jardin Royal par Mr _____ 3^o édition. Paris, Laurent d'Houry 1698, 19 cm, [36], 671, [36]p. illus. portr. frontisp. *Ex-dono Champion-Nève* (131435)

- DIOSCORIDE voir MATTHIOLE

* **DISSAUDEAU (François) (trad.)**

* Le livre du grand et divin Hippocrate des plaies de tête traduit du grec, corrigé et augmenté par _____ Saumur, Thomas Portau, 1612, 15 cm, [14], 416, [20]p. (130118)

- DOEBEL voir RIVIERE (100052/53)

* **DOLAEUS (Jean)**

* Encyclopoedia medicinae Theoretico practicae Editio nova. Amstelodami, Typis Andreae ab Hoogenhuysen 1686, 21 cm, [16], 739, [21]p. *Ex-dono J.B. Simonin* (136286)

- DONDI (Jacopo) voir UFFENBACH (100141)

* **[DUBE (Paul)]**

* Le chirurgien des pauvres par un docteur en médecine (seconde édition). Paris, Edme Couterot, 1671, 15 cm, [30], 395, [1]p. *Ex-dono Champion-Nève. Suivi de :*
*Le Médecin des Pauvres par un docteur en médecine (id) [24], 90, [1]p. Frontisp. (136277)

- DU CLOS (Samuel Cottereau) voir COTTEREAU

* **DU LAURENS (André)**

* Les oeuvres de A _____ du L _____ recueillies et traduites en français par Théophile Gelée. Rouen, Raphael Du Petit-Val, 1621, 36 cm, [9], 353, [11], 53, [3], 43, [3], 57, [3], 30, [1]f. Frontisp. Portr. illus. (100058)

- DU PINET [de Noroy] (Antoine) (trad) Mattioli (100143)

* **ELIEN (Claude)**

* ΚΑΛΥΔΑΙΟΥ ΑΓΓΙ ΑΝΟΥ ΠΕΡΙ ΖΩΩΝ.....
De animalium natura libri XVII. Petro Gillio Gallo & Conrado Gesnero..... interpretibus. Colonia Allobrogum, apud Philippum Albertum 1616, 12 cm, [8], 1018, [92]p. (gr.lat. sur 2 col.) *Ex-dono J.B. Simonin* (134800)

* **[ERRESALDE (Pierre)]**

* Nouveaux secrets rares et curieux donnez par une personne de condition, contenant divers remèdes seconde édition. Paris, Jean Baptiste Loyson, 1669, 16 cm, [24], 240p. *Ex-libris gr. Rouillè de Boissy* (132511)

- ESTANOVE (Pierre) voir BONET (145718)

* **ETTMULLER (Michel)**

- * Nouvelle chirurgie médicale et raisonnée de _____ avec une dissertation sur l'infusion des liqueurs dans les vaisseaux Lyon, Thomas Amaulry 1690, 15 cm, [22], 518, [29]p. Frontisp. (131750)
- * Nouveaux Instituts de Médecine de _____ Lyon, Thomas Amaulry 1693, 20 cm, [16], 620, [86]p. (131749)
- * Pratique générale de médecine de tout le corps humain de _____ Seconde édition. Lyon, Thomas Amaulry 1699, 2 vol 20 cm, [8], 722, [62] - [8], 718, [66]p. Ex-dono Champion-Nève. (134285)

- FABRI (Guillaume) voir FABRICE de HILDEN

- FABRICE d'AQUAPENDENTE (Jérôme) =

* **FABRICIUS (Hieronymus) ab Aquapendente**

- * De visione, voce, auditu. Venetiis, per Franciscum Bolzetam 1600, 34 cm, [12], 133p. illus. frontisp. (Colophon : Patavii ex officina Laurenti Pasquati). *Suivi de* : de larynge vocis instrumento liber. [12], 83p. illus. *Suivi de* : de aure, auditus organo liber. [8], 38p. (100192)
- * Oeuvres chirurgicales de _____ divisées en deux parties ... la première ... le Pentateuque ... l'autre toutes les opérations Lyon, Pierre Ravaud, 1649, 18 cm, [16], 936, [22]p. illus. (131463)
- * (id) édit. Lyon, Jean Antoine Huguétan, 1674, (131931)

* **FABRICE (Guillaume) de HILDEN**

- * voir BONET (134368) voir UFFENBACH (100141)
- * De gangraena et sphacelo. Tractatus methodicus editio decima et ultima in Nobili Oppenheimio, Ex officina Chalcographica Hieronymi Galleri. Sumptibus Johannis Theodori de Bry 1617, 19 cm, 241, [12]p. illus. portr. Ex-dono J.B. Simonin (134627)
- * Opera quae extant omnia, partim antehac excusa partim nunc recens in lucem edita in ultima hacce editione additus quoque ob materiae similitudinem Marci Aurelii Severinii liber de Efficaci Medicina Francofurti ad Moenum, sumptibus Joan. Ludovici Dufour - Genevensis, Typis Balthas. Christophori Wustii lun. 1682, 36 cm, [34], 1044, [19]p. Frontisp. portr. (100042). *Relié avec* (100043) M.A. Severin.

- FALCON (Jean) voir GUY de CHAULIAC

* **FALLOPPE (Gabriel)**

- * Opera omnia, in unum congesta Francofurti, apud haeredes Andreae Wecheli, Claud. Marnium & Io. Aubrium 1600, 36 cm, [16], 749, [41]-[8], 344, [26]p. (100236)

* **FERNEL (Jean)**

- * *Universa medicina* addita sunt eiusdem Ferneli *Consilia*, & *Guiliel. Plantii Scholia in Pharmacopoeam seu librum Therapeuticeo septimum*. Editio postrema. Genevae, typis Jacobi Storer 1637, 22 cm, [16], 1172 (*passé de 466 à 673*), [57]p. (145586)
- * *Universa medicina primum quidem studio & diligentia Gui-*

- lielmi Plantii observationibus et remediis secretis Joann & Othonis Heurni cui accedunt, casus & observationes rariores, quas Cl. D.D. Otho Heurnius Traiecti ad Rhenum, Typis Gilberti à Zijll & Theodori ab Ackersdijck 1656, 24 cm, [50], 490, 536, 28, [48]p. Frontisp. *Ex-dono J.B. Simonin* (134599)
- * Universa medicina, primum studio et diligentia Gulielmi Plantii notis, observationibus & remediis secretis. Johann & Othonis Heurni cum casibus, et observationibus rarioribus ex ... Othonis Heurni ... nunc demùm operà Theophili Boneti ... auctior adjectione Encheiridii Medico-Practici, incerti Authoris, et chirurgici Chalmertei, adeo ut singula illorum capita singulis Pathologiae Fernelii capitibus respondeant Genevae, apud Samuellem de Tournes 1679, 35 cm, [30], 914, 17, [34]p. portr. *Ex-libris F.J. Herrgott* (100242)
- FERRI (Alfonso) voir UFFENBACH (100141)
- * **FIDELIS (Fortuné)**
- * De relationibus medicorum libri quatuor, in quibus ea omnia quae in forensibus ac publicis causis medici referre solent, plenissime traduntur studiô D. Pauli Ammanni Lipsiae, impensis Joh. Christ. Tarnovii. Literis Christiani Michaelis 1674, 16 cm, [28], 612, [43]p. Frontisp. *Ex-libris gr. Hermann de Koehler* (132737)
- FIENUS (Thomas) = FEYENS
- * **FEYENS (Thomas)**
- * De Formatrice Foetus liber, in quo ostenditur animam rationalem infundi tertia die. Antverpiae, apud Gulielmum à Tongris 1620, 18 cm, [4], 283, [2]p.
- * De Formatrice Foetus liber secundus, in quo prioris doctrina plenius examinatur & defenditur. Lovanii, apud Henricum Hastenium 1624, 18 cm, [4], 255p. (131035)
- * **FLAMANT**
- * Le véritable médecin ou le moyen de se conserver la santé Paris, Estienne Michallet 1699, 16 cm, [22], 379, [4]p. (132182)
- * **FOES (Anuce)**
- * Magni Hippocratis, medicorum omnium facile principis, opera omnia quae extant, in VIII sectiones ex Erotiani mentre distributa nunc denuo latina interpretatione Genevae, typis & sumptibus Samuelis Chouët 1657, 39 cm, [44], 1344, [53]p. (100035)
- * (id) mais édition 1657, 41 cm, [44], 934p. portr. - (vol 1 de 100241) se poursuit vol 2 de p. 935 à 1344, [53]p. suivi de : Oeconomia Hippocratis alphabeti serie distincta... Geneve, S.Chouët 1662, 41 cm, [8], 418p. (vol 2 de 100241)
- * **FOREST (Pieter van) = FORESTUS**
- * voir BONET (134368 - 145718)
- * Observationum et curationum medicinalium ac chirurgicarum opera omnia quatuor tomis digesta. Rothomagi, Ioan & Davi-

dis Berthelin 1653, 2 vol 36 cm, [48], 602, [4], 435, [4], 583, [30], [4], 375, [12]p. *Ex-dono J.B. Simonin* (100037)

* **FORGET (Jean)**

* *Artis signatae designata fallacia sive de vanitate signaturarum plantarum*. Nanceii, Anthonium Charlot 1633, 15 cm, [16], 179, [7]p. *Ex-dono J.B. Simonin* (134766)

- FORMI (Samuel) voir BONET (145718)

- FORT (Remy) voir REMY-FORT

* **FOURNIER (Denys)**

* *L'oeconomie chirurgicale pour le r'habillement des os du corps humain* Paris, François Clouzier, Robert de Ninville, & Sébastien Cramoisy 1671, 23 cm, [10], [10], 344p. illus. frontisp. portr. *Ex-dono Champion-Nève* (134332). *Relié avec* :

* *Traité méthodique des bandages* id. 1671, [16], 91p. illus. frontisp. (id) (134333).

Relié avec :

* *L'oeconomie chirurgicale pour le restablissement des parties molles du corps humain* (id) [26], 97, [4]p. illus. (134334)

Relié avec :

* *L'anatomie pacifique et nouvelle, conforme à la doctrine d'Hippocrate et de Galien* par _____ Paris, l'Auteur & Sébastien Cramoisy [1671], [14], 154p. illus. frontisp. (134335)

Relié avec :

* *L'Antiloimotechnie ou l'art qui chasse la Peste et tous ses accidents qui sont le Pourpre, la petite Verolle, la Rougeole pourprée, la Dyssenterie, les Bubons, les Charbons, l'Estiomene et la Gangrene, par une méthode générale de la Médecine, et par un remède expérimenté, appelé Alexipharmaque et nouvellement mis en lumière* par _____ 1671, 23 cm, [14], 83, [1]p. illus. Frontisp. id à 134332/33) (134336)

- FRAMBESARIUS voir LA FRAMBOISIERE

- FRANCISCUS de Pedemontio voir MESUE (100148)

* **GALIEN (Claude)**

* voir BRECHE (132489), voir CHARTIER (100040), voir GUIDO (134256), voir SANCTORIUS (131879)

* de l'usage des parties du corps humain traduit du grec et latin et mis en bel ordre par questions et réponses pour la facilité des jeunes étudiants en chirurgie par A.E.B. D.C.I. Paris, Charles du Mesnil 1659, 24 cm, [16], 765, [15]p. (132100)

* *Epitome* in quatuor partes digesta per Andream Lacunam accesserunt eiusdem And. Lacunae annotationes. . . . editio postrema Argentorati, sumptibus Lazari Zetzneri 1604, 32 cm, [8], (652), [150]p. (100147)

- GASSER (Achille) voir BONET (145718)

- GAUDE (A) voir VALLES (100112)



Fabrice de Hilden. Frontispice (100042)

* **GELEE (Théophile)**

* voir DU LAURENS (trad) (100058)

* l'anatomie française recueillie des meilleurs auteurs par _____ corrigée et augmentée ... revue par Guillaume Sauvageon. Paris, Jean Bessin & Salomon de La Fosse 1645, 17 cm, [4], 582, [10]p. (132163)

- GEOFFROY voir HECQUET, voir SMITH (135022)

- GERARD de CREMONE voir AVICENNE

- GESNER (Conrad) (Ed. & trad.) voir ELIEN (134800)

- GILLES (Pierre) (trad) voir ELIEN (134800)

- GIRAULT (Jean) voir DALECHAMPS (131999)

* **GLAUBER (Jean Rodolphe)**

* Miraculi mundi continuatio, in qua tota natura denudatur, & toti Mundo nudè ob oculos ponitur Amstelodami, apud Joannem Janssonium 1658, 16 cm, 133p. (131779)

* Operis mineralis ubi docetur separatio auri ... item Panacea sive Medicina universalis antimonialis per _____ Amsterodami, prostant apud Joannem Janssonium 1659, 16 cm, 110p. (131780)

* **GLISSON (François)**

* De Rachitide sive Morbo puerili tractatus, opera primo ac _____ Adscitio in operis societatem Giorgio Bate & Ahasuero Regemortero editio tertia Lugduni Batavorum, ex officina Corneli Driehuisen, Felicis Lopez 1671, 16 cm, [18], 427p. illus. (132201)

- GOLETTI (A) voir ATTIGNA (138126)

* **GOURMELEN (Estienne)**

* Les oeuvres chirurgicales de feu M. _____ divisées en quatre traités : - le guide des chirurgiens fait en latin par _____ traduité de latin en François par M. Germain Courtain - Le sommaire de toute la chirurgie composé en latin par M _____ et traduits en François par M. André Malesieu. - Replique à une apologie publiée sous le nom d'Ambroise Paré contre M. Estienne Gourmelen par B. Comperat
Avertissement & Conseil à Messieurs de Paris tant pour se préserver de la Peste par M _____, Paris, Gaspar Meturas, 1647, 18 cm, [24], 286, 144, 80p. *Ex-dono Champion Nève*. (134147)

* **GRAAF (Régnier de)**

* Opera omnia. I. Tractatus de virorum organis generationi inservientibus. II. Epistola ad ... Lucam Schacht ... de partibus genitalibus Mulierum. III. De Mulierum organis generationi inservientibus. IV. Partium genitalium Defensio. V. De succi pancreatici natura & usu. VI. De Clysteribus. VII. Epistola ad vopiscum Fortunatum Plempium ... VIII. De usu siphonis in Anatomia. Lugduni Batavorum. Ex-officina Hackiana 1677, 17 cm, [3], [24], 717, [2]p. illus. portr. frontisp. En outre : Epistola ad ... Franciscum Deleboe Sylvius de non nullis circa Partes genitales inventis novis (20 février 1668). *Ex-dono J.B. Simonin* (134381).

- * [Histoire anatomique des parties génitales de l'Homme et de la Femme qui servent à la génération avec un Traité du suc pancréatique, des clistères et de l'usage du syphon, composé en latin par M. Graaf et traduite en François par M. N.P.D.M. enrichie de 41 Planches en taille douce]. Basle, Emmanuel Jean Georges Konig |1679|, 20 cm, [14], 104, 245, [3], 142, [2]p.illus. *Ex-dono Champion-Nève* (134115) (*l. p.de t.mq.*).
- GRAS (Henri) voir RANCHIN (132214)
 - GRULING (Philippe) voir BONET (145718)
- * **GUIDO (Guidi) = VIDIVS (Vidus)**
- * Les Anciens et renommés auteurs de la médecine et chirurgie - Hippocrate : des ulcères, des fistules, des playes de la tête avec les commentaires de Guy Vide sur chacun livre. Des fractures, des articles, de l'officine du chirurgien avec les commentaires de Galien. Galien ; des bandes. Oribase: des lacqs, des machines et engins ; le tout traduit fidèlement du Grec et du Latin en François par un docteur en médecine [François Lefevre] et illustré de figures Paris, Eustache d'Aubin, 1634, 17 cm, [4], 1148, [41]p. illus. *Ex-dono Champion-Nève*. (134256)
- GUILLEMEAU (Charles) voir GUILLEMEAU (Jacques)
- * **GUILLEMEAU (Jacques)**
- * De la grossesse et accouchement des femmes, du gouvernement d'icelles et moyens de survenir aux accidents qui leur arrivent, ensemble de la nourriture des enfans par Feu Jacques Guillemeau reveu et augmentée de figures et de plusieurs maladies secretes avec un traité de l'impuissance par Charles Guillemeau. Paris, Abraham Pacard, 1621, 17 cm, [18], 1049, [68]p. illus. frontisp. Avec : Traicté des Abus qui se commettent sur les procédures de l'Impuissance (id) 1620, 42p. (131277)
- * Les oeuvres de chirurgie de _____ ... augmentées et mises en un et enrichies de plusieurs traictez pris des leçons de Me Germain Courtin. Rouen, Jean Viret (impr.) et chez François Vaultier, Clément Malassis & Jacques Besongne 1649, 37 cm, [50], 863, [32]p. illus. -(Colophon : A Rouen, de l'imprimerie de Pierre Maille, 1649) (100049)
- * **GUY de CHAULIAC**
- * La grande chirurgie de M _____ ... composée en l'an de grâce 1363, restituée par M. Laurens Joubert. Lyon, Simon Rigaud, 1641, 18 cm, [24], 605, [21]p. portr. (132195) *Relié avec* :
- * Annotations de M. Laurent Joubert sur toute la chirurgie de M _____ ... Lyon, Simon Rigaud, 1641, 18 cm, [16], 355, [5]p. illus. (*comprend : interprétation des langues de M. _____ par Isaac Joubert*) (132196)
- * Remarques sur la chirurgie de M _____ par M. Jean Falcon Lyon, Jean Radisson, 1649, 19 cm, [16], 1000, [54]p. *Ex-dono Champion-Nève*. (134298)
- * La grande chyrurgie de Maistre _____ ... traduite

nouvellement en François & enrichie de plusieurs remarques par Maistre Simon Mingelousaulx première édition. Bourdeaux, Jacq. Mongiron Milanges, Pierre du Cocq, Simon Box. [1672], 19 cm, [24], 460, 760, 175, [4]p. *Ex-libris gr. Th. de Bordeaux.* (145598)

- * Questions en chirurgie sur le reste des oeuvres de Maistre _____ ... par ... François Ranchin ... Rouen, impr. David Geoffroy, 1628, 17 cm, [4], 554, [22], -[4], 691, [25]p. *Ex-dono Champion-Nève.* (134299)

* **GUYBERT (Philbert)**

- * Toutes les oeuvres charitables de _____ Paris Jean Jost, 1639, 17 cm, [12], 880, [30]p. illus. portr. frontisp. (131431). (Colophon : achevé d'imprimer le 1^o avril 1634).

* **HABICOT (Nicolas)**

- * La semaine ou pratique anatomique, par laquelle est enseigné le moyen de desassembler les parties du corps humain par _____ Paris, Michel Bobin, 1660, 17 cm, 320, [4]p. *Ex-dono Champion-Nève.* (134250)

- HANCOCK voir SMITH (135022)

* **HARDER (Jean-Jacques)**

- * *Apiarium observationibus Medicis centum cum responsione ad invectionem Joh. Baptist. de Lampsveerde Cap XXIV Hist. nat. Molar. Uteri. Basileae, impensis Johann Philippi Richteri, typis Jacobi Bertschii, 1687, 23 cm, [10], 376, [12]p. illus.* (132217)

* **HARVEY (Gédéon)**

- * *Ars curandi morbos expectatione ; item de vanitatibus, Dosis & Mendacis Medicorum Amstelodami, juxta exemplar Londinense, 1695, 15 cm, [6], 302p. illus.* *Ex-dono Champion-Nève.* (134233)

* **HARVEY (William)**

- * *De motu cordis & sanguinis in animalibus anatomica exercitatio cum refutationibus Aemylii Parisani et Jacobi Primirosii. Lugduni Batavorum, Ex-officina Joannis Maire 1639, 19 cm, [4], 267, 84p. illus.* (132075). *Relié avec Aselli* (132076)
- * *Exercitationes de generatione animalium quibus accedunt quaedam de partu ; de membranis ac humoribus uteri, et de conceptione. Londinii, typis de Gardianis, impensis Octaviani Pulleyn, 1651, 24 cm, [26], 301, [1]p. frontisp.* (131661)

- HECQUET (Philippe) voir SMITH, GEOFFROY (135922)

* **HEILAND (Michel)**

- * *Historia infantis Monstrosi à ... — s.l;s.n; 1676, 16 cm, 69, [2]p. illus.* (132119). *Relié avec Blaes* (132118) renferme *Historia monstrosi de Maurice Hoffmann* (p. 55 à 69).

- HELIODORE voir GUIDO

* **HELLWIG (Jean)**

* *Observationes physico-medicae posthumae in lucem editae, scholiisque ad auctae à Luca Schröckio Augustae Vindellicorum, apud Theophilum Goebelium, literis Koppmayerrianis, 1680, 19 cm, (6), 422, [10]p. Frontisp. (132296) (relié avec 132294 et 95:Welsch).*

- HELMONT (Francisco-Mercurio van) voir HELMONT (J.B.) (135721 - 100072)

* **HELMONT (Jean Baptiste van)**

* [Ortus medicinae, id est, initia physicae inaudita, progressus medicinae novus in morborum ultionem ad vitam longam] Amstelodami, Elzevir, 1648, 2 vol 21 cm, [28], 800p. Ex-dono J.B. Simonin. (La p.de.t.mq.) Suivi de :

* *Opuscula medica inaudita editio secunda. Amstelodami, Ludovicum Elzevierium, 1648, 21 cm, [8], 110p.*

Suivi de :

* *Februm doctrina inaudita editio secunda (id) 115p.*

Suivi de :

* *Tumulus pestis (id) 88p. (134727)*

* *Ortus medicinae (id —, vitam longam) edente Authoris Filio Francisco Mercurio van Helmont Amsterodami ; apud Ludovicum Elzevirium, 1652, 21 cm, [34], 894, [48]p. portr. [Contient : Tumulus pestis, ed. tertia — Opuscula medica inaudita ed. tertia] (135721)*

* *Ortus medicinae (id) cum eius praefatione ex-Belgico translata. Editio quarta Tractatum de Lithiasi Febr. Humoribus & Peste qui in aliis desiderabantur. — (opuscula medica inaudita - editio sexta). Lugduni, sumpt. Joan. Ant. Hugueta & Guilielmi Barbier 1667, 37 cm, [22], 487, 192, [58]p. frontisp. (100072)*

- HENISCH (George) (ed) —, voir ARETEE

* **HERY (Thierry de)**

* *La méthode curatoire de la maladie vénérienne vulgairement appelée grosse verolle et de la diversité de ses symptômes. Paris, Jean De Houry 1660, 16 cm, (4) (6), 108p. (135132) Relié avec 135133. (Ferrier, XVI°).*

- HEURN voir FERNEL (134599 - 100242)

- HIPPOCRATE voir BRECHE (132489) ; voir CHARTIER (100040), voir DISSAUDEAU (130118) ; voir FOES (100035) ; voir GUIDO (134256) ; voir LE LONG (130124) ; voir LE MAISTRE (132493) ; voir MEIBOMIUS (134664) ; voir MERCURIALI (132135) ; voir PORTIUS (131740) ; voir TOZZI (132091) ; voir VALLES (100112) ; voir VIGIER (130121).

* **HOECHSTETTER (Philippe)**

* *Rararum observationum medicinalium decades tres Augustae Vindellicorum, typis Andreae Apergeri, sumptibus Sebastiani Myllii - pars prima 1624, 16 cm, [29], 264, [16]p. pars secunda 1627, id, [80], 504, [55]p. (132221)*

- HOFFMANN (Moritz) voir HEILAND (132119)

- HORST (J.D.) (ed) voir RIVIERE (100052/53), voir ZACCHIAS (100135)
- HOULLIER (Jacques) voir UFFENBACH (100141)
- I. R. voir RECUEIL (138169)
- JACQZ (Simon) voir BONET (145718)
- JEAN de SAINT-AMAND voir MESUE
- * JONSTON (Johan)
 - * voir BONET (100073)
 - * *Idea universae Medicinae practicae libris VIII absoluta. Venetiis, sub signo Minervae, 1647, 16 cm, [8], 580, [15] p. (131359)*
- * JOUBERT (Laurent)
 - * voir GUY de CHAULIAC (132195/96)
 - * *La première et seconde partie des erreurs populaires, touchant la médecine et le régime de santé par _____ avec plusieurs autres petits traités ... Rouen, Theodore Reinsart 1601, 16 cm, [16], 246, [16]p. Seconde partie (id) 1600, (id), [30], 217, [11]p. (131753).*
- KAIE ou KEYS (John) = CAIUS (Johannes) voir PAULLINI (132747)
- * KOBER (Tobie)
 - * *Observationum medicarum castrensi Hungaricarum decade tres praefatione Henrici Meibomii - Helmstad & Gordelegensis. Sumptibus Frederici Lüderwaldi 1685, 21 cm, [12], 61, 56, 50, [10]p. Ex-libris gr. Th. Lauth. Ex-dono Champion-Nève (134113)*
- * LA FRAMBOISIERE (Nicolas Abraham de)
 - * voir BONET (145718)
 - * *Les oeuvres de _____ divisées en VII Tomes, dernière édition - Paris Jean Petit-Pas, 1631, 35 cm, [44], 1088, 103, [82]p. portr. (110124)*
 - * *De recta curandarum Februm ratione. Lugduni Batavorum. Ex-officina Joannis Maire, 1647, 13 cm, 221, [14]p. (132143) Relié avec Bogdan (132142)*
- LAGUNA (Andrès de) = LACUNA voir GALIEN (100147)
- * LAMBERT (Antoine)
 - * *Les commentaires ou les oeuvres chirurgicales d'_____ divisez en cinq parties seconde édition. Lyon, Pierre Compagnon & Robert Taillandier 1671, 24 cm, [20], 692, [4]p. Ex-dono Champion-Nève (134072)*
- LAMPSWEERDE (= LAMZWEERDE) (Jean Baptiste) voir HARDER
- LANAY (Jean) voir J. de MARQUE (132486)
- * LANGE
 - * *Traité des vapeurs où leur origine, leurs effets et leurs remèdes sont mécaniquement expliqués par _____ Paris, Vve Denis Nion, 1689, 15 cm, [16], 295, [1]p. (Colophon : à Paris, de l'imprimerie de la veuve d'Antoine Chretien, 1689) (131424)*
- LA POTERIE voir POTERIE
- LA VAUGUION voir VAUGUION

- * **LE BOË (François de) (= SYLVIUS)**
 - * voir GRAAF (134381)
 - * opera medica tam hactenus inedita, quam variis locis & formis edita ; nunc vero certo ordine disposita & in unum volumen redacta Amstelodami, apud Danielem Elsevirium & Abrahamum Wolfgang 1679, 25 cm, [8], 934, [26]p. portr. *Ex-dono J.B. Simonin* (110159)
 - * Opera medica, hoc est disputationum medicarum decas. Methodi medendi libri Duo. Ideae novae Praxeos Medicæe libri tres Genevæ, apud Samuelem de Tourneſ 1681, 36 cm, [17], 747, [40]p. portr. (100121)
- * **LE CLERC (Daniel)**
 - * Bibliotheca anatomica sive recens in anatomia inventorum. Thesaurus locupletissimus argumenta, notas, & observationes anatomico-practicæ addiderunt, Daniel Clericus & J. Jacob Mangetus editio secunda Genevæ, sumptibus Johan.Anthon.Chouët & Davidis Ritter 1699, 2 vol 36 cm, [26], 1072-1223p. illus. *Ex-dono J.B. Simonin* (100068)
- * **LE LONG (Michel) (ed. & comment.)**
 - * Les sept livres d'aphorismes du grand Hippocrate en latin et en françois par _____ Paris, Nicolas & Jean de la Coste, 1645, 25 cm, [8], 954, [37]p. (130124)
 - * Le régime de Santé de l'Escole de Salerne traduit et commenté par _____ avec l'epistre de Diocle Carystien a Antigon roy d'Asie et le serment d'Hippocrate quatriesme edition. Paris, Nicolas & Jean de la Coste 1649, 18 cm, [16], 705, [42]p. (132431)
- * **LE MAISTRE (Rodolphe)**
 - * Doctrina Hippocratis Aphorismi nova intepretatione ac methodo exornati Parisiis, Ex-officina Nivelliana, apud Sebastianum Cramoisy 1613, 15 cm, [16], 429p. (132493)
- * **LE MONNIER (Louis)**
 - * Traité de la fistule de l'anus ou du fondement par _____ Paris, Amable Auroy 1689, 16 cm, [34], 227p. (*Colophon : de l'imprimerie de Laurent Rondet*) *Ex-dono Champion-Nève* (134259)
- * **LE POIS (Charles) = (Carolus Piso)**
 - * Medicinalium observationum & consiliorum. Parisiis, apud Jacobum d'Allin, 1633, 23 cm, [28], 451, [4]p. (132474)
- * **LE QUIN (Antoine)**
 - * Le chirurgien herniaire avec quelques observations sur la decente et chute de la Matrice Paris, Laurent d'Houry 1697, 16 cm, [24], 131p. *Ex-dono Champion-Nève* (134316)
- * **LICETI (Fortunio)**
 - * De monstris, ex recensione Gerardi Blasii qui monstra quaedam nova & rariora ex recentiorum scriptis addidit. Editio novissima. Amstelodami, sumptibus Andreae Frisii 1665, 21 cm, [16], 316, [25]p. illus. frontisp. (131609)

* **LIDDEL (Duncan)**

- * Operum omnium iatro-galenicorum ex intimis artis medicae adytis, & penetralibus erutorum, tomos unicus opera & studio Ludovici Serrani Lugduni, sumptibus Antonii Chard. 1624, 24 cm, [8], 473, 308, [24]p. (132112)

* **LINDEN (Jean Antoine van der)**

- * voir MERCKLIN (131499)
- * De Scriptis medicis libri duo, quibus praemittitur ad D. Petrum Tulpium Amstelredami, apud Johannem BLAEV, 1637, 19 cm, [52], 559, [24]p. *Ex-libris gr. Bigot+Boecler* (131496)
- * (id) (135050)
- * Selecta medica, et ad ea exercitationes batavae. Lugduni Batavorum, Johannem Elsevirium 1656, 20 cm, [12], 772, [56] p. (131498)

- LOTICHIUS (Jean Pierre) voir BONET (145718)

* **LOWER (Richard)**

- * Tractatus de Corde, item de Motu et Colore Sanguinis et chyli in eum Transitu. Amstelodami, apud Danielem Elzevirium 1649, 17 cm, [16], 232p. illus. (132506)

* **LOYSEAU (Guillaume)**

- * Observations médicales et chirurgicales avec histoires, noms, pays, saisons & témoignages. Bourdeaux, Gilbert Verroy 1617, 15 cm, [24], 131p. (131377)

- LYSER (Michel) voir BONET (145718)

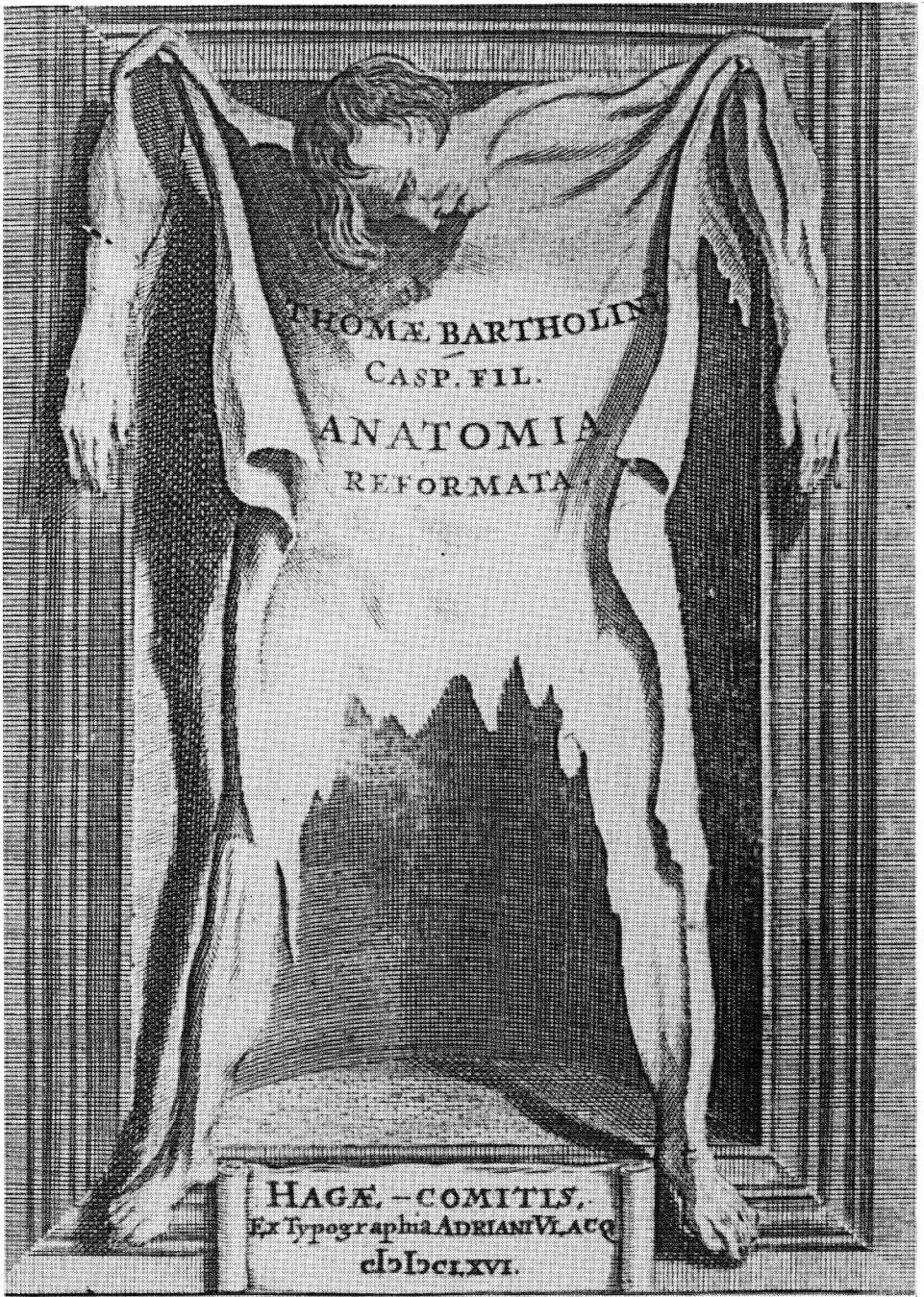
- MAGISTRO voir LE MAISTRE

- MALESIEU (André) voir GOURMELEN (trad.)



* **MALPIGHI (Marcello)**

- * Opera omnia, seu thesaurus locupletissimus Botanico-Medico-Anatomicus, vigintiquatuor tractatus complecteus et in duos tomos distributus Lugduni Batavorum, apud Petrum vander Aa 1687, 25 cm, [14], 170, [22], 379, [37], 16p. illus. frontisp. (145582)
- * Opera omnia. Londini apud Robertum Littlebury, 1687, 2 vol 37 cm, T. prim [6], 35p. illus (LIV pl. h.t.), [4], 72 p. illus. (XXXIX pl. h.t.), [4], 44p. illus. (XII pl.), [4] + 20p. illus. (3 pl. h.t.) T. secund : Operum 1686, Londini, Typis M.F. Impensis R. Littlebury, R. Scott, Tbo Sawbridge & G. Wells [6], 144p. illus. portr. Frontisp. *Suivi de :*
- * Opera posthuma ejusdem vita a Seipso Scripta. Londini. Impensis A et J. Churchill 1697, 110p. illus. (XIX pl. h.t.). *Suivi de :*
- * Epistola - Londini, apud Richardum Chiswell 1697, 10, 187p. (100044). *Ex-dono J.B. Simonin.*
- * Opera posthuma supplementa necessaria et Praefationem addidit, in numerisque in locis emendavit Petrus Regis Amstelodami, apud Donatum Donati 1700, 25 cm, [14], 387p. illus. (XIX pl. h.t.) frontisp. (131146)

- MANGET (J.J.) voir BONET (100107), voir LE CLERC (100068)
- MARCELLIN (Pancrace) (ed) voir MERCURIALI (132135)
- MARCELLUS CUMANUS (= MARCELLO DE CUMES) voir BONET (145718)
- MARFIN (Jean) voir BONET (145718)
- * **MARQUE (Jacques de)**
 - * Méthodique introduction à la Chirurgie extraicte des bons Auteurs Paris, Claude de Monstr'oeil 1603, 17 cm, [24], 178, [6]p. (132485)
 - * Paradoxe ou traicté médulaire auquel est amplement prouvé que la moelle n'est pas la nourriture des os pour servir de réplique à la responce de M.J. Lanay par _____ Paris, Catherine Niverd, Vve de Claude de Monstr'oeil 1609, 17 cm, [16], 238, [43]p. (132486). (*relié à la suite de 132485*).
 - * Traicté des bandages de la chirurgie par _____ Paris Guillaume Loyson 1631, 16 cm, [13], 430p. Portr. Frontisp. (138183)
 - * Oeuvres du sieurs Jacq. de Marque ancien et fameux chirurgien juré à Paris Paris, Jean Baptiste Loyson 1662, 20 cm, [22], 708, [6]p. illus. portr. (131771)
- MARTIUS (Jérémie) voir BONET (145718)
- MASSA (Nicolas) voir AVICENNE (100243)
- * **MATTHIOLE ou MATTIOLI (Pietro Andrea)**
 - * Les commentaires de M _____ sur les six livres de la matière medecinale de Pedacius Dioscoride, anazarbeen traduits de latin en François par M. Antoine du Pinet..... Lyon, Jean Baptiste de Ville 1680, 37 cm, [6], LXXXIV, [14], 636, [33]p. illus. *Ex-libris gr. Pichaud de la Martinière* (100143)
- * **MAURICEAU (François)**
 - * voir PEU (134133) (131439)
 - * Observations particulières sur la grossesse et l'accouchement des femmes - Réplique de M _____ à la réponse de Mr. Peu. s.l; s.n; s.d. [1693], 25 cm, 31p. *Ex-dono Champion-Nève* (110053)
 - * Observations sur la grossesse et l'accouchement des femmes et sur leurs maladies et celles des enfans nouveau-nez. Paris chez l'auteur, 1694, 27 cm, [8], 572, [11]p. portr. (*Colophon : à Paris, par Jean Anisson, directeur de l'Imprimerie royale 1694*). *Ex-dono J.B. Simonin* (110094)
- * **MEEKREN (Job de)**
 - * Observationes medico-chirurgicae ex-Belgico in latinum translate ab Abrahamo Blasio, Ger. Fil. Medicinae studio-so. Amstelodami, Ex-officina Henrici & Viduae Theodori Boom, 1682, 17 cm, [14], 392, [5]p. illus. (131579)
- * **MEIBOM = MEYBAUM = MEIBOMIUS (Jean Henri)**
 - * voir BARTHOLIN (134604), voir KOBER (134113), voir PAULLINI (132747)
 - * Hippocratis magni Orkoc sive jusjurandum recensitum, & libro commentario illustratum a _____ Lugduni Batavo-



Frontispice de l'Anatomia reformata (134704)



R. de Graaf : la fistule pancréatique [134381]

Frontispice pour la chirurgie de Barbette [1674] [134142]

rum, Ex-officina Jacobi Lauwiickii 1643, 20 cm, [16], 232 p. (grec - lat.). (Colophon : *Lugduni Batavorum Typis Wilhelmii Christiani 1643*) (134664) Ex-libris gr. Valentin Scheid. Ex-dono J.B. Simonin. Reliè avec :

* Magni Aurelii Cassiodori, v.c. formula comitis archiatrorum. Commentario illustrata à _____ Helmestadi, Typis & sumptibus Henningi Mulleri 1668, 20 cm, [8], 86p. (134665)

*** MERCKLIN (Georges - Abraham)**

* Lindenius renovatus, sive Johannis Antonidae van der Linden de Scriptis medicis Libri duo Norimbergae, Impensis Johannis Georgii Endteri 1686, 21 cm, [22], 1097, [59]p. - [6], 160, [2]p. Frontisp. (131499)

*** MERCURIALI (Hieronimo)**

* Medicina practica, seu de cognoscendis discernendis & curandis omnibus humani corporis affectibus, earumque causis indagandis libri V studio et opera Petri de Spina Lugduni, sumptibus Antonii Pillehotte 1617, 24 cm, [8], 809, [53]p. (Colophon : *Lugduni. Ex Typographia Claudii Cayne 1617*) (132093)

* In omnes Hippocratis aphorismos praelectiones Patavinae nunc primum a Maximiliano Auctoris filio publicis iuris factae atque in postrema hac editione operà Pan-cracii Marcellini notis marginalibus editatae. Lugduni, sumptibus Antonii Pillehotte 1621, 24 cm, [8], 770, [43]p. (132135)

* Tractatus varii de re medica de morbis muliebribus de puerorum morbis, cum Tralliani de lumbricis epistola et de venenis de peste de morbis cutaneis de excrementis Lugduni, Antonii Pillehotte 1623, 25 cm, [8], 174, [23], 188, [12], 70, [14], 62, [14], 168, [12]p. (110162)

- MERCURIALI (Maximilien) voir MERCURIALI (132135)

*** MESUE (Jean)**

* Opera de medicamentorum purgantium delectu, castigatione, & usu, libri duo. Quorum priorem Canones universales, posteriorem de simplicibus vocant. Grabadin, hoc est Compendii secretorum medicamentorum, libri duo. Quorum prior Antidotarium, posterior de appropriatis vulgo inscribitur. Cum Mundini, Honesti, Manardi, & Sylvii in tres priores libros observationibus, quae vulgo cum his ipsis prodire consueverunt. His accessere plantarum in libro simplicium descriptarum imagines ex vivo expressae. Atque item Joannis Costaei annotationes, tum quas in editione superiori dedimus, tum praeterea novae aliae in postremas novem Antidotarii sectiones, quae hactenus desiderabantur Venetiis, Apud Juntas, 1623, 36 cm, illus. (100148)

*** MEUVE (de)**

* Dictionnaire pharmaceutique ou apparat de médecine, de pharmacie et chymie par M. _____ seconde édition.

Paris, Laurent d'Houry, 1689, 26 cm, [10], 676, [32]p.
(*Colophon : de l'Imprimerie d'Antoine Raffle*) (148939)

- MINGELOUSAULX voir GUY de CHAULIAC (145598)
- MISCELLANEA medico-physica voir ACADEMIAE (132457)
- MONGIUS (Jean-Paul) (Ed.) voir AVICENNE
- * **MOREAU (René) (Ed.)**
 - * Schola Salernitana, de Valetudine tuenda opus, nova methodo instructum infinitis versious auctum commentariis Villanovani, Curionis, Crellii & Constansonii illustratum. Adiectae sunt anim adversiones nova & copiosae Renati Moreau Lutetiae Parisiorum, apud Lud. Billaine 1672, 19 cm, [48], 828, [22]p. *Ex-libris gr. Mengin. Ex-dono J.B. Simonin* (134716)
- * **MURALTO (Jean de)**
 - * Exercitationes medicae ; observationibus & experimentis anatomicis mixtae Quibus universa Humororum Partium & Spirituum historia panditur. Amstelodami, apud Joannem Paulium 1688, 13 cm, [24], 593, [17]p. (132115)
- NICOLAUS Salernitanus voir MESUE
- Nouveaux secrets rares et curieux voir ERRESALDE
- N.P.D.M. (trad.) voir BURNET (131518) ; voir de GRAAF (134115)
- * **OELHAF (Joachim) & Olaus Wormius**
 - * Dissertatiunculae de usurenum, ex Musaeo Bartholini - Francofurti 1670 - Ex-bibliopolio Paullino. (*suite de Bartholin 134604 pagin. 113 à 144*) (134605)
- * **OLLIVIER (L.) (chir. à Caudebec)**
 - * Traicté des maladies des reins et de la vessie contenant la cure de la pierre et gravelle Rouen, Pierre Maille, 1631, 17 cm, [16], 215, [7]p. *Ex-dono Champion-Nève* (134185)
- ORIBASE voir GUIDO (134256)
- * **PAAW (Peter)**
 - * voir BARTHOLIN (135006)
 - * Observationes anatomicae selectiores jam primum editae curante Th. Bartholino, Hafniae, literis Petri Morsingi [1656] 15 cm, 45, [2]p. (135007). *Relié avec 135006 (Bartholin)*.
- PACHEC (Pierre) voir BONET (145718)
- PANAROLE (Dominique) voir BONET (145718)
- PARACELSE voir DARIOT (134144)
- * **PARDOUX (Barthelemy)**
 - * *Universa medicina* editio tertia studio et opera G. Sauvageon cui etiam accessit De morbis animi liber. Parisiis, apud Joannem Bessin, 1649, 23 cm, [20], 500, [16]p. *Suit : ——— Praxis Medica opera et studio G. Sauvageon* auctior & emendatior. (id) 1648, 23 cm, [8], 444, (de p. 501 à 944), [9]p. *Suit : De morbis animi liber* (id) [12], 74p. (132521)

*** PARE (Ambroise)**

- * voir UFFENBACH (100141)
- * oeuvres d' _____ s.l; s.n; s.d. (la p. de t. mq.)
32 cm, [24], 1228, [113]p. illus. (111708)
- * les oeuvres d' _____ corrigées et augmentées par
luy mesme peu auparavant son décès, divisées en vingt,
neuf livres, sixième édition. Paris, Nicolas Buon, 1607,
34 cm, [24], 1228, [113]p. illus. frontisp. Ex-dono J.B.
Simonin (100059)
- * (id) septiesme édition. Paris Barthelemy Macé 1614, 2 vol
34 cm, [24], 1228, [113]p. illus. Frontisp. portr. (A.
Vallée F.) *Ex-libris gr. Vyart* (100060)
- * (id) huictiesme édition. Paris, Nicolas Buon, 1628, 36 cm,
[26], 1320, [113]p. illus. portr. (Giullis Horbeck fecit)
(100061)
- * (id) douziesme édition. Lyon, Jean Grégoire 1664, 36 cm,
[14], 852, [70]p. (100066)

- PARISANO (Emilio voir HARVEY (W) (132075)
- PARTHON (Guillaume)(Ed) voir THEVENIN
- PAUL d'EGINE voir DALECHAMP (131999) (trad.)
- PAULINUS Fabius voir AVICENNE, voir VESALE

*** PAULLINI (Christian - François)**

- * *Cynographia curiosa, seu, canis descriptio complec-*
tente Joh. Cajj Libell. de Canibus Britannicis, & Joh.
Henr. Meibom epist. de KTNO ☉ OP^ aucta à _____
Norimbergae, sumptibus Johannis Georgii Endteri 1685, 22
cm, [54], 258, [16]p. Frontisp. (132747)

- PAUW (Pieter) (lat : Pawius Petri) voir PAAW

*** PECQUET (Jean)**

- * *Experimenta nova anatomica, quibus incognitum hactenus*
chyli receptaculum, et ab eo per thoracem in ramos usque
subclavios vasa lactea deteguntur ejusdem Dissertatio ana-
tomica de circulatione sanguinis & chyli moru. Hardevici,
apud Joannem Tollium, juxta exemplar Parisiis, impressum
1651, 12 cm, [22], 204p. illus. (132208)

*** PENICHER (Louis)**

- * *Traité des embaumemens selon les anciens et les modernes*
. . . . Paris, Barthelemy Girin, 1699, 15 cm, [24], 315, [3]p.
Ex-dono J.B. Simonin (134793)

- PERDULCIS (Bartholomae) voir PARDOUX

*** PEU (Philippe)**

- * voir MAURICEAU
- * *La pratique des accouchemens par M _____ Paris, Jean*
Boudot, 1694, 20 cm, [24], 613, [1]p. illus. (8 pl. h.t.)
portr. Ex-libris : et, L. Willay (131449)
- * Réponse de M _____ aux observations particulières de M.
Mauriceau sur la grossesse. s.l; s.n; s.d; [1694], 20 cm,
114, [2]p. Ex-dono Champion-Nève (134133). Reliés ensemble :
* Double de 131449 (sans portr.) avec : - Avertissement
de M. Mauriceau - Réponse à l'avertissement (sur 2 col.

- inégales) - s.l; s.n; s.d. 15p. avec Double de 134133 (131439)
- Pharmacopoeia augustana voir SCHROECK (111818)
 - Pharmacopoeia regia voir ZWELFER
 - PIERRE d'ABANO voir MESUE (100148)
 - PIGRAY (Pierre)
 - * La chirurgie, mise en théorique et pratique : reduicte et distincte en douze livres par ————. Paris, Jamet & Pierre Mettaier 1600, 18 cm, [16], 654, [21]p. *Ex-dono Champion-Nève* (134143)
 - * Epitome de preceptes de médecine et chirurgie Rouen, Jean Baptiste Behourt, 1634, 17 cm, [56], 750p. (138160)
 - * (id) Lyon Rolin Glaize, 1673, 17 cm, [8], 764, [36]p. (131466)
 - PISO (Carolus) voir LE POIS (Charles)
 - * PITCAIRN (Archibald)
 - * Opuscula aliquot ad ———— in quibus praecipue agitur De motu cordis De Motu bilis De fermentis et glandulis Lugduni Batavorum, apud Cornelium Boutesteyn, 1696, 21 cm, [20], 261, [3]p. illus. *Ex-dono J.B. Simonin* (134751). *Reliè avec :*
 - * Dissertationes medicae. Roterodami typis Regneri Leers 1701, [4], 140p. (134752)
 - PLANCY (Guillaume) voir FERNEL
 - * PLANIS CAMPY (David de)
 - * Les oeuvres de ———— contenant les plus beaux traictez de la médecine chymique que les Anciens Autheurs ont enseigné reveues, corrigées par l'Autheur avant son deceds et augmentez de plusieurs traictez non imprimez. Paris, Estienne Danguy, 1646, 36 cm, [14], 748p. frontisp. (portr. en p. de t.) (100051)
 - * PLATER (Félix)
 - * voir BONET (145718)
 - * Observationum in hominis affectibus libri tres. Basileae, impensis Ludovici Koenig, Typis Conradi Waldkirchii, 1614, 19 cm, [48], 845p. *Ex-dono Champion-Nève* (134208)
 - PLEMPIUS (Fortunatus) voir GRAAF (134381)
 - * POLVERINO (Giovanni-Girolamo)
 - * Medica Practica, morborum tam universalium, quam particularium, accuratam plenamque curationem continens. Editio septima. Ex recensione Gerhardi Blasii Leonh. Fil. - Lugduni Batavorum. Ex-officina Francisci Hackii 1649, 18 cm, [16], 747, [15]p. (131823)
 - POMARET (Denis) voir BONET (145718)
 - * PORTIUS (= PORZIO) (Luc Antoine)
 - * In Hippocratis librum de Veteri Medicina paraphrasis. Romae, Typis Angeli Bernabo, 1681, 15 cm, [6], 205, [16]p. illus. (131740)

- * **POTIER (Pierre)**
 - * voir BONET (145718)
 - * Opera omnia, medica & chymica. Lugduni, sump. Juan. Antonii Huguetan 1645, 17 cm, [12], 792, [42]p. (131493)
- PRIMEROSE (James) voir HARVEY (W) (132075)
- PROST (J) (trad) voir DIEMERBROECK (145597)
- PUERARIUS voir BURNET (131518)
- PULVERINUS (Joannes Hieronymus) voir POLVERINO
- * **PURMANN (Mathias - Godfried)**
 - * Chirurgia curiosa, darinnen ein jedweder chirurgus nicht allein aufs gründlichste sehen und finden kann Frankfurt und Leipzig, Michael Röhlachs, 1699, 21 cm, [16], 746, [46]p. illus. (alle) (Colophon : Iena Gedruckt bey Paul Schricken - 1699). Ex-libris gr. Th. Lauth. Ex-dono Champion-Nève (136284)
- * **PUYLON (Denis)**
 - * Statuts de la Faculté de Médecine en l'Université de Paris avec les pièces justificatives de ses privilèges et des droits et soumissions a elle deubs par les Apothicaires et Chirurgiens mis en ordre par _____ docteur regent & Doyen de la dite Faculté & imprimez suivant le Décret d'icelle du 19 mars 1672. Paris, François Muguet, 1672, 26 cm, 56, 26, 111, 4, 20, 56, 22, 113, 43, 16 (pag. 45 à 48 en plus) 16p. Ex-libris gr. Bibl. Lamonianna. Fer de reliure : armes de Lamoignon (110152)
- * **RANCHIN (François)**
 - * Opuscula medica utili jucundaque rerum varietate referta cura & studio Henrici Gras. Lugduni apud Petrum Ravaud 1627, 25 cm, [20], 731, [31]p. (132214)
 - * Questions en chirurgie sur le reste des oeuvres de Maître Guy de Chauliac Rouen, David Geoffroy 1628, 17 cm, [4], 554, [26], [4], 691, [27]p. Ex-dono Champion-Nève (134299)
- * **Recueil de remèdes faciles & domestiques** seconde édition. Dijon. Jean Ressayre 1679, 16 cm, [24], 384, [24]p. (138169)
- REGEMORTER (Ahasuerus) voir GLISSON
- REGIS (Pierre de) (ed) MALPIGHI (131146)
- REGIUS (= Henry Duroy dit Henricus) voir CRAANEN (132235)
- * **REMY-FORT (= FORT) (Remy)**
 - * Le médecin d'Armée ou les entretiens de Polemiatre et de Leceste, sur les maladies des soldats. Paris, René Guignard, 1681, 16 cm, [12], 312p. (131736)
- REUSNER (Hierome) voir BONET (145718)
- RHODE (Jean) voir BONET (145718)
- * **RIEDLIN (Guy)**
 - * Observationum medicarum centuriae tres, editae ab Auctoris Filio Augustae Vind. apud Laurentium Kronigerum & Haeredes Theoph. Gobelii - Typis Viduae Leonh. Za-

chariae, 1691, 13 cm, [20], 475, [17]p. portr. *Ex-libris*
gr. Th. Lauth (132116)

- RINDFLEISCH = BUCRETIUS voir SPIEGHEL (134102)
- RINIO (Benedetto) (Ed & Annot.) AVICENNE (100243)
- * **RIOLAN (Jean) (le Père)**
 - * Chirurgie de _____ s.l; s.n; s.d. 15 cm, [?], 266p.
(*p. de t. mq.*) (131314) *Reliè avec* : (131315)
 - * *Traité des maladies vénériennes* 38p. (131315)
 - * *Universae Medicinae Compendium*, auctore _____ Pari-
siis, Simonem Perier 1626, 15 cm, [12], 348p. (131318)
- * **RIOLAN (Jean) (le Fils)**
 - * *Manuel anatomique et pathologique ou Abrégé de toute l'A-
natomie* nouvelle édition. Lyon, Antoine Laurens,
1672, 15 cm, [48], 779p. (131316)
 - * *Les oeuvres anatomiques de M _____ mis en François
par Pierre Constant*. Paris Denys Moreau, Tom. prem. 1629,
23 cm, [32], 1014, [48]p. Frontisp. Tom. sec. 1628, [16],
349, [17]p. (131317)
 - * [] *Curieuses recherches sur les escholes en médecine
de Paris et de Montpellier nécessaires d'estre sceues pour
la conservation de la vie, par un Ancien Docteur en Médecine
de la Faculté de Paris*. Paris, Gaspar Meturas 1651,
19 cm, [14], 291, [11]p. *Ex-dono J.B. Simonin* (134477)
- * **RIVIERE (Lazare)**
 - * voir BONET (145718)
 - * *Praxis medica editio decima* Hagae-Comitis, apud
Adrianum Vlacq. 1664, 18 cm, [14], 522p. (131358)
 - * *Opera medica universa quibus continentur* :
 - I. *Institutionum medicarum libri quinque*
 - II. *Praxeos medica libri septemdecim*
 - III. *Observationum medicarum & curationum insignium centu-
rae quatuor, cum observationibus rarioribus* Edi-
tio ultima, auctor & correctior, adornata à Joh. Daniele
Horstio ex recensione Joannis Jacobi Doebelii
Francofurti, sumpt Joannis Petr. Zubrodt 1674, 35 cm, [6],
700, 39p. portr. *Ex-dono J.B. Simonin* (100052)
 - * (id) → III *observationum medicarum, centuriae quatuor*
.... omnia non tantum ab ipsomet Authore ultimo revisa,
emaculata, locupletata ; sed etiam a Johanne Daniel Horstio
adornata, nec non à Joh. Jacobo Doebelio recensita....
Lugduni, sumpt. Joannis Antonii Huguetan & Soc. 1679, 36
cm, [14], 604, [35]p. portr. (100053)
- * **ROSSIUS (Pietro-Mattheo)**
 - * *Observationes Med. chirurgicae & Practicae Hoc est : De
Consultandi, sive, ut vulgo discitur, collegiandi arte...*
Francofurti, Typis Wolfgangi Richteri, Impensis Joh.
Theobaldi Schönwetteri, 1608, 16 cm, [24], 199, [14]p. *Ex-
libris gr. Th. Lauth. Ex-dono Champion-Nève. Suivi de* :
Consultationes & observationes selectae nunc primum
à Victorio filio _____ post eius obitum editae. (id)
1608, -, [23], 167, [8]p. (134150)

- ROSSIUS (Vittorio) (Ed) voir ROSSI (P.M.)

* **ROUSSET (François)**

* Exsectio Foetus vivi ex matre viva sine alterutris vitae periculo, & absque foecunditatis ablatione, a Francisco Rosseto Gallice conscripta, Casparo Bauhino Lato red-dita, & variis Historiis aucta. Adjuncta est Joan Albosii . . . Foetus per ann. XXIIIX in utero contenti & lapide facti Historia. Franc. item Rosseti tract indurationis causa explicans. Francofurti, Excudebat Melchior Hartman-nus, Sumptibus Nicolai Bassaei 1601, 16 cm, [23], 396, [8]p. (135099)

- RUDBECK voir BOGDAN

* **RUDOLPH (Joannis)**

* Sylloges memorabilium medicinae, et mirabilium naturae Ar-canorum centuria IX, studio & labore ——— Augusta Trebo-corum, sumpt. Eberhardi Zetzneri 1628, 13 cm, [8], 118p. *Suivi de* : (id) Arcanorum centuria X Silberdinae, sumpt. Eberhardi Zetzneri 1629, 13 cm, [8], 143p. (paginée 243). *Suivi de* : (id) centuria XI Silbertinae (id) 1630, [10], 118p. (paginée 218). *Suivi de* : (id) centuria XII (id) 1630, , 16, 115p. *Suivi de* : (id) centu-ria XIII, XIV, XV, XVI Argentinae, (id) 1652, [8], 388p. (132299)

- RUFUS voir VESALE

* **RULAND (Martin)**

* voir BONET (134368 - 145718)

* Medicina practica recens & nova, continens omnes totus humani corporis morbos, per alphabeticum ordinem collec-tos : quibus ΚΑΘ' ἘΚΑΘ' ΤΟΥ sunt addita medicamenta omnia composita ΣΥΝΤΟΡΙΟΤΑ , & quae ubique locorum hodie in pharmacopoeis, seu apothecis semper extant para-ta : nunc denuo emendatior edita & auctior. Cum certa compositorum omnium dosi sub finem appensa. Lugduni, sumptibus Petr. Ravaud 1628, 18 cm, 165p. *Ex-dono Champion-Nève* (134205) (à partir page 103 ; se poursuit par : ap-pendix de dosibus seu justa quantitate ac proportione me-dicamentorum compositorum, omnium quae hodie officinis pa-rata extant . . . alphabeti ordine conscripta, datè de 1567 avec préface du 14 juin 1566).

- RUMLER (Jean, Ulrich) voir BONET (145718)

* **RUYSCH (Frederic)**

* Observationum anatomico-chirurgicarum centuriae accedit Catalogus rariorum quae in Museo Ruyschiano asservantur Amstelodami, apud Henricum & Viduam Theodori Boom 1691, 24 cm, 138, 120p. illus. (145603).

* (id) (131451), (135083 et 135084)

* **SAINCTCRISTAU**

* La chirurgie pratique Luxembourg, Paul Barbier, 1697, 13 cm, [12], 180, [6]p. Frontisp. *Ex-libris gr. Hya. Theod. Baron. Ex-dono Champion-Nève* (134291)

- SAINT-AMAND (Jean de) = JEAN de SAINT-AMAND
- * **SAINT-GERMAIN (Charles de)**
 - * Le médecin royal ou le parfait médecin charitable. Paris, Cardin & Augustin Besongne 1668, 19 cm, [53], 535p. *Ex-dono Champion-Nève* (134293)
- * **[SAINT-HILAIRE]**
 - * Les remèdes des maladies du corps humain nouvelle édition. Paris, Jean Conteret & Louis Gubrin 1685,, 20 cm, [36], 504, [2]p. illus. (132403)
- SALADINUS Asculanus voir MESUE
- SALERNE (Ecole de) voir LE LONG (132431) voir MOREAU (134716)
- SALMUTH (Philippe) voir BONET (145718)
- * **SANCHEZ (Francisco)**
 - * Tractatus philosophici, quod nihil scitun de divinatione per Somnum ad Aristotelem Roterodami, Ex-officina Arnold Leers, 1649, 14 cm, 420p. *Ex-dono J.B. Simonin* (134738)
- * **SANCTORIUS (Santorio)**
 - * Commentaria in artem medicinalem Galeni libri tres. Lugduni, ex-officina Joannis Pillehotte, sumpt. Joannis Cafin & Francisci Plaignard, 1632, 24 cm, [8], 878, [22]p. (131879)
- SANTO (Mariano) voir UFFENBACH (100141)
- SAUVAGEON voir GELEE (132163), voir PARDOUX (132521)
- SAUVIN (F) voir WURTZ (134301)
- SCHACHT (Luc) voir GRAAF (134381)
- * **SCHALLING (Jacques)**
 - * O ~~F~~ALMIA sive disquisitio hermetico galenica de Natura oculorum, eorumq ; visibilibus characterist. morbis & remedis Augentrost, darinn von Natur (*lat. al-lemand*). Erfurdt. Johann Bischoffs [1615], 32 cm, 169p. (100033). *Relié avec* (100032) (Paré - 1594).
- * **SCHENCK (Jean) de GRAFENBERG)**
 - * Observationum medicarum rariorum libri VII A Joan. Georgio Schenckio. Fil ... tertium accuratiss, illustratum. Modò verò ab in numeris praecedentium Editionum mendis. Car. Sponii med. Lugduni, operà vindicatum. Lugduni, sumptibus Joannis Antonii Huguetau, 1643, 38 cm, [42], 892, [46]p. portr. *Ex-dono J.B. Simonin* (100063)
- SCHENCK (Jean Georges) fils de S. (Jean) (Ed) voir 100063
- * **SCHMUCKEN (Friderich Wilhelm)**
 - * Fasciculus admirandorum naturae oder der Spielenden Natur Kunstwerke. Ins verschidenen miszgeburthen vorgestellt durch ————— Kunsthändlaren. Strasbourg, gedruckt in Friderich Wilhelm Schmucke Truckerey durch Johann Moritz Haken. 1679, 20 cm, 8p. (12pl.), 8p. (12 pl. h. t.), 1680 8p. (12pl.), 1682, 8p. (12 pl.), 1683, 8p. (12 pl.)(131644)



- Portrait de Cosme Viardel (131043)

- Frontispice des "observations" de Meekren (131579)



- Frontispice avec les effigies des van Helmont, père et fils (100072)

- Frontispice de l'"Arcenal de chirurgie" de Scultet (1875) [131564]

* **SCHNEIDER (Conrad-Victor)**

- * Liber de Catarrhis quartus ... Wittebergae, sumptibus Haered. D. Tobiae Mevii & Elerdi Schumacheri. Litteris Johannis Haken, 1661, 2 vol 19 cm, [36], 723, [13]p. *Suivi de* : Liber quintus de catarrhosorum diaeta.... 1662, [16], 346, [14]p. (134757). *Ex-libris gr. La Flize. Ex-dono J.B. Simonin* .

* **SCHROECK (Lucas)**

- * voir HELLWIG (132296)
- * voir WELSCH (132294)
- * Memoria Welschiana, sive Historia vitae Georgii Hyeronymi Welschii Augustae Vindelicorum, impensis Theophili Goebelii, Typis, Koppmayerianis 1678, 20 cm, 90p. portr. (132295). (*Reliè avec 132294 et 132296*).
- * Pharmacopoeia Augustana renovata. Augustae Vindelicorum. Litteris Johannis Christophori Wagneri 1690, 32 cm, [12], 324, [12], 40p. Frontisp. *Ex-dono J.B. Simonin* (111818)

* **SECRETA (Henri)**

- * De Febri castrensi maligna Scafusii, impensis Joh. Martini Meisteri 1686, 16 cm, [12], 352, [4]p. (135096)

* **SCULTET (Jean)**

- * Armamentarium chirurgicum XLIII Tabulis aeri elegantissime incisus opus posthumum nunc primum in lucem editum. Studio & opera Joannis Sculteti, Authoris, ex fratre Nepotis Ulmae Suevorum, Typis & impensis Balthasari Kühnen 1655, 36 cm, 131, [4]p. illus. (43 pl.) *Ex-dono J.B. Simonin* (100086)
- * L'Arcenal de chirurgie de ——— ouvrage posthume. 46 tables en taille douce ... mis en François par Messire François Deboze avec la description d'un Monstre humain exposé à Lyon le 5 de Mars 1671. Lyon, Antoine Cellier fils, 1675, 24 cm, [14], 385, [27]p. illus. Frontisp. (131564).

- SEIDEL voir BONET (145718)

* **SENNERT (Daniel)**

- * De Febribus libri IV. Wittebergae, apud Zachariam Schurerum 1619, 18 cm, [16], 1090, [34]p. (132242)
- * Practicae Medicinae Liber quartus. qui est de morbis mulierum et infantum ... editio secunda ... Parisiis, apud Societatem 1633, 22 cm, [16], 484, [8], 587, [9]p. (132243)
- * Operum. Lugduni, sumptibus Joannis Antonii Huguetan & Marci Antonii Ravaud, 1650, 3 vol 36 cm, portr. *Ex-dono J.B. Simonin* (100057). *Contient* : Tomus I - *Epitome scientiae naturalis, Hypomnemata physica. Methodus discendi Medicinam, Institutiones medicae. De origine animarum in brutis*, [34], 882, [37]p.
T. 2 - *de Febribus Libri IV - Practicae liber I, II, III* [20], 1156, [24]p.
T.3 - *Practicae liber IV et V de Arthritide. Practicae liber VI. De consensu & dissensu Chymicorum cum Galenicis & Aristotelicis Exoterica* [16], 866, [14]p.

- SERRANUS (Ludovicus) (ed) voir LIDDEL (132112)
- * **SEVERINO (Marco-Aurelio)**
 - * Voir BONET (134368)
 - * De Efficaci Medicina libri III. Francofurti ad Moenum. Typis & sumptibus Balth. Christophori Wustii jun. 1682, 36 cm, [14], 272, [12]p. illus. (100043). *Relié avec (100042) (Fabr. de Hilden)*
 - * De Tumoribus praeter naturans 135p. (132315) (*la p. de t. mq. debute p. 5*). *Relié avec (132316) (Briggs)*
- * **SMITH (John)**
 - * *Traité des vertus médicinales de l'eau commune par M _____ Et le grand fébrifuge du Docteur Hancock traduit de l'Anglois [par Nogues]. On y a ajouté les thèses de ... Hecquet & Geoffroy avec quelques réflexions sur le Remède de l'eau à la glace. Seconde édition. Paris, Guillaume Cavelier fils 1626, 17 cm, XCIII, [3], 340, [8]p. (135022)*
- * **SONNET (Thomas) (de COURVAL)**
 - * *Satyre contre les charlatans & pseudomédecins empyriques par _____ Paris, Jean Milot, 1610, 18 cm, [26], 335p. (131755)*
- SORANUS voir VESALE
- * **SPIEGHEL (Adrien van der)**
 - * *De humani corporis Fabrica libri decem, tabulis XCIIX ... Joann. Cornelio ... opus posthumum Daniel Bucretius... Francofurti, impensis & caelo Matthaei Meriani 1632, 22 cm, [16], 390, [21]p. Frontisp. *Suivi de : Julii Casseri Tabulae anatomicae LXXIIX Daniel Bucretius XX quae deerant supplevit et omnium explicationes addidit. (id) 221p. Frontisp. (id) (134102) Ex-dono Champion-Nève.**
- SPINA (Pierre de) Ed) voir MERCURIALI (132093)
- SPON (Charles) (trad) voir SCHENCK (100063)
- * **SPON (Jacques)**
 - * *Observations sur les fièvres et les fébrifuges par _____ Troisième édition. Lyon, Thomas Amaulry, 1687, 16 cm, [12], 264, [10]p. (131440)*
- SWALVE (Bernard) (lat = Suevus) voir BONET (145718)
- SYLVIUS (= Deleboe) voir LEBOE
- TAGAULT voir UFFENBACH (100141)
- * **TASSIN (Leonard)**
 - * *Les administrations anatomiques et la myologie de _____ troisième édition. Paris, Michel Vaugon 1688, 16 cm, [8], 314p. Ex-dono Champion-Nève (134289)*
 - * (id) Lyon. Vve de Jean Baptiste Guillimin, 1696, 16 cm, [6], 304p. (132105)
 - * *La chirurgie militaire ou l'art de guarir les playes d'arquebusades. Paris, Michel Vaugon, 1688, 57p. (134290) Relié à la suite de (134289)*

* (id) Lyon. Vve de Jean Baptiste Guillimin 1696, 57, [1]p.
(132106). *Relié à la suite de (132105)*

* **THEVENIN (François)**

* Les oeuvres de Maistre _____ recueillies par
Guillaume Parthon nouvelle édition. Paris, Damien Foucault
1669, 25 cm, [16], 560p. *Ex-dono Champion-Nève (110125)*

- THOMER (Augustin) voir BONET (145718)

- TIMAEUS (Balthazar) voir BONET (145718)

* **TOZZI (Luca)**

* In Hippocratis Aphorismos commentaria, ubi universae medi-
cinae, tum theoreticae, tum practicae celebriores quaes-
tiones perpenduntur, atque nedum recentiorum inventis ...
Neap. Ex nova officina Sociorum. Dom. Ant. Parrino & Mi-
chaelis Aloysii Mutii. Sumptibus haeredum Cosimi Fiora-
vanti 1693, 2 vol 23 cm, [16], 325, [45] - [4], 377, [39]p.
(132091) Frontisp.

- TULP (Nicolas) voir BONET (145718)

* **TURQUET (Theodore)**

* La pratique de médecine de _____ avec le régime des
femmes grosses et un traité de la goutte. Lyon, Anisson
et Posuel 1693, 18 cm, [12], 552, [43]p. (131824)

* **UCAY (Gervais)**

* Nouveau traité de la maladie vénérienne. Toulouse (se vend
à Paris, Laurent d'Houry) 1693, 16 cm, [22], 180p. *Suivi
de : problèmes curieux de la maladie vénérienne (incomplet;
de p. 41 à 60) (131582)*

* **UFFENBACH (Pierre)**

* Thesaurus chirurgiae. Continens praestantissimorum auto-
rum Ambrosii Parei Joannis Tagaultii Ja-
cobi Molleri Mariani Sancti Barolitani, Angeli Bolo-
gnini, Michaelis Angeli Blondi, Alphonsi Ferrii Ja-
cobi Dondi & Guilelmo Fabritii Hildani per _____
Francofurti. Prodit typis Nicolai Hoffmanni, Impensa Ja-
cobi Fischeri, 1610, 34 cm, [12], 1164, [30]p. portr. (Pa-
ré). *Ex-dono J.B. Simonin (100141)*

* **VALLERIOLO (François)** voir BONET (145718)

* **VALLES (Francesco) de Covarrubias**

* Commentaria in septem libros. Hippocratis de morbis popu-
laribus in prognosticum Hippocratis, & in quatuor Hippo-
cratis Libros de Ratione victus in morbis acutis
opera & studio S. Gaudei Aureli Parisiis Thomam Jol-
ly 1663, 35 cm, [4], (457), [28]p. *Ex-dono J.B. Simonin.*
Suivi de : Commentaria in prognosticum..... opera & studio
S. Gaudei Aureli Aureliæ apud Stephanum Potel patrem
& Filium, 1655, [4], (67), [4]p. Suivi de : Commentaria
*in quatuor Hippocratis libros de Ratione victus
..... S. Gaudei id [8], (120), [6]p. (100112)*

- VAN DER LINDEN voir LINDEN

- VAN DER SPIEGHEL voir SPIEGHEL

- VAN DIEMERBROECK voir DIEMERBROCK

- VAN FOREEST voir FOREEST

- VAN HELMONT voir HELMONT

* VAUGUION (de la) = de LA VAUGUION

* Traité complet des opérations de chirurgie. Paris, Barthelemy Girin, 1698, 18 cm, [48], 824, [8]p. illus. (XII pl. h.t.) *Ex-dono Champion-Nève* (134198)

* VESALE (Andreas)

* De corporis humani Fabrica libri septem. *Relié avec* : *Universa antiquorum anatome tam ossium, quam partium et externarum, & internarum Ex Rufo Ephesio medico antiquissimo tribus tabellis explicata per Fabium Paulinum quibus accessit quarta ex Sorani medici antiquissimi fragmento graeco non antehac Latino facto, de Matrice. Venetiis, apud Io. Antonium & Jacobum de Franciscis 1604, 33 cm, [4], 510, [45], [19]p. Frontisp. (100123)*

* VIARDEL (Cosme)

* Observations sur la pratique des accouchemens naturels, contre nature & monstrueux Seconde édition. Paris, Auteur & Jean d'Houry 1674, 19 cm, [44], 371p. illus. portr. (131043)

- VIDE (Gui) = VIDIVS (Vidus) voir GUIDO (Guidi)

* VIGIER (Jean)

* Les Aphorismes d'Hippocrates traduits par _____ Paris Jean d'Houry 1666, 15 cm, [82], 684, [92]p. (130121). La grande chirurgie des tumeurs [1675], 14 cm [?] 610, [30]p. (*la p. de t.mq. - reliés à la suite & incomplets*):

* Enchyridion ou abrégé d'anatomie ; histoire du foetus [?], 206p.

* Médicament 123p.

* De la peste 20p. (131930).

- WALAEUS voir BARTHOLIN (134704), voir HARVEY (W) (132075)

* WELSCH (Georges Jérôme)

* voir BONET (145718) voir SCHROECK (132295)

* Dissertatio medicophilosophica de aegagropilis s. l; s.n; s.d. (p. de t. incomplète) 19 cm, [6], 101, [23]p. illus. (132468)

* Curationum propriarum & consiliorum medicorum Decades X cum commentario, sive necessaria Exegesi opus posthumum [édité par Lucas Schroeck]. Augustae Vindelicorum apud Theophilum Göbelium typis Koppmayerianus 1681, 20 cm, [10], 676, [30]p. *Ex-libris gr. Th. Lauth* (132294) *Relié avec Schroeck* (132295), Hellwig (132296)

* WILLIS (Thomas)

* Cerebri anatome, cui accessit nervorum descriptio et usu. Amstelodami, apud Joannem Maximilianum Lucas 1676, 14 cm, [22], 272p. illus. *Relié avec Croone* (G.) *De Ratione motus* (131745)

* De Anima brutorum, quae hominis vitalis ac sensitiva est, exercitationes duae, prior physiologica altera pathologica. Londini, prostant apud Gulielm. Wells & Rober-

tum Scott 1672, 22 cm, [54], 565, [11]p. (132464)

* Opera omnia. Lugduni, sumptibus Joannis Antonii Hugueta-
& soc. 1681, 2 vol 24 cm, [52], 694, [24]p.-[24], 298, [30],
180, [34], 224, [4]p. illus. portr. (131744)

- WIRTZ voir WURTZ (Felix)

- WORMIUS (Oläus) voir OELHAF

* **WURTZ (Felix)**

* La chirurgie de _____ revue et corrigée par
Rudolphe Wurtzius son fils traduite d'allemand en
François par François Sauvin. Paris, Gaspar Metu-
ras 1672, 16 cm, [22], 524, [3]p. Ex-dono Champion-Nève
(134301)

* **ZACCHIA (Paolo)**

* Quaestionum medicolegalium tomi tres editio nova et
novis recentiorum auctorum inventis ac observationibus
aucta, curâ Joan Danielis Hörstii Francofurti, sump-
tibus Joannis Baptistae Schönwetteri, 1666, 36 cm, [18],
784, [62]p. *Continuè par* : Tomos tertius = quo continen-
tur consilia & responsa LXXXV ad materias Medico-legales
pertinentia ; nec non Decisiones sacrae Rotae romanae ad
praedictas materias spectantes, à Cl. D. Lanfranco Zacchia
collectae (id), [8], 254, [44]p. (100135)

* **ZACUTUS (Lusitanus)**

* De Medicorum principum Historia opus absolutissimum
Editio postrema Lugduni, sumptibus, Joannis Antonii
Hugueta 1642, 38 cm, [70], 984, [31]p. Ex-dono J.B. Si-
monin (100038)

* Praxis Historiarum praemittitur Introitus Medici ad
Praxim necnon Pharmacopoea accessit Praxis Medica
admiranda Editio postrema. Lugduni, sumptibus Joan-
nis Antonii Hugueta 1643, 37 cm, [52], 655, [65], 148,
[7]p. Ex-dono J.B. Simonin (100070)

* Praxis medica admiranda in qua exempla monstrosa
Lugduni apud Joannis Antonii Hugueta 1637, 18 cm, [48],
634, [28]p. (132505)

* **ZWELFER (Johann)**

* Pharmacopoeia regia seu dispensatorium novum locupletatum
& absolutum ; annexâ etiam mantissa spagyrica autho-
re _____ Noribergae, sumptibus Michaelis & Johan.
Friderici Endterorum 1675, 32 cm, [22], 267, [1]p. Ex-dono
J.B. Simonin (111710)

Le Docteur BERNA, nouveau Président, à son tour sacrifie aux usages pour remercier les Membres de leur confiance, féliciter tous ceux et toutes celles qui ont oeuvré durant les trois années passées, avant d'exposer son point de vue sur ce qu'il voudrait faire lors de ce second mandat, avec l'aide de tous :

Mesdames, Messieurs, mes chers Collègues,

Avant toute chose - il en est temps encore - et en mon nom personnel : Bonne année à tous et à toutes.

Je tiens à exprimer une pensée et des souhaits particulièrement fervents de rétablissement à notre ancien Président, M. CAMO, qui aimerait tant être parmi nous aujourd'hui, mais que la maladie retient chez lui, ainsi qu'à M. SCHMIT.

Cher Président COUDRY, lorsque, assez récemment, dans le courant d'une de nos conversations téléphoniques, toujours agréables, vous m'avez signalé que votre temps de présidence approchait de son terme, j'en fus tout surpris. J'avais pris l'habitude de vous voir à mes côtés, à cette table, calme, souriant et combien efficace dans vos fonctions, et je ne pouvais croire que le temps se fut si vite écoulé et que cet état de chose put cesser aussi rapidement.

Vous m'aviez remplacé à la Présidence le 14 février 1985 et il fallait se rendre à l'évidence: votre mandat touchait effectivement à sa fin.

Mais ma surprise et mon étonnement furent plus grands encore, quand vous m'avez demandé si j'accepterais de prendre votre succession, autrement dit, de reprendre le flambeau que nous avions confié pour trois ans en de si bonnes mains.

Je ne m'attendais pas à une telle proposition et - vous vous en souvenez certainement - j'ai immédiatement soulevé une objection majeure, à savoir que d'autres que moi méritaient cet honneur, qui m'avait déjà été accordé, et que, dans ces conditions, je m'effaçais, bien entendu, devant leurs mérites. Même habitué à ne jamais dire non, ou si peu souvent, lorsque l'on me demande de me montrer responsable, je ne pouvais envisager de barrer la route que leurs valeurs, leurs titres, incomparablement plus brillants que les miens, leur ouvrait largement.

Mais ayant pris directement avis auprès de ceux qui auraient pu être pressentis, j'ai rapidement constaté que vous aviez déjà effectué cette démarche et que mon objection logique était déjà balayée par ceux-là mêmes qui auraient pu l'élever. Je me suis donc retrouvé candidat. Autrement dit, aimant Servir, je n'ai pas su dire non. Rassurez-vous, je ne le regrette pas.

Vous venez donc, mes chers Collègues, de m'accorder vos suffrages, me renouvelant donc votre confiance. Je vous en remercie. Il ne me reste plus qu'à m'en montrer digne.

Je dirai surtout merci à ceux qui méritaient d'être là et m'acceptent de grand coeur. Qu'ils soient assurés que mon ombre, sur eux, ne sera pas épaisse. Pas besoin pour eux d'être à cette place d'Honneur pour briller. On ressent leur présence déjà lorsqu'ils sont dans la salle et on les apprécie lorsqu'ils se font orateurs.

Je conçois très bien que leurs activités multiples et responsables ne leur laissent que de rares loisirs et très rarement aux heures de nos réunions. Il leur serait donc souvent impossible d'être présents. Mais il est hautement souhaitable que le poste de Président soit occupé par eux à l'avenir.

Personnellement j'ai eu trois ou quatre défaillances lors de mon premier mandat. C'est que les deux maladies qui m'ont alors successivement frappé étaient brutales, graves et momentanément (heureusement) invalidantes. Je formule des voeux pour que rien de semblable, ou de pire, ne se produise dans ces trois années.

Mais ces responsabilités je les ai déjà assumées, surpris qu'en février 1982 mon modeste curriculum vitae m'ait valu une fonction que je ne pensais jamais devoir mériter.

Je dois aussi rappeler que pendant sept mois, de juin 1981 à février 1982, j'ai exercé les fonctions de Président intérimaire à la suite du cruel décès du Dr. POIROT. C'est d'ailleurs M. COUDRY qui, à l'époque, aurait mérité d'exercer ces fonctions intérimaires. Mais déjà il s'était effacé à mon profit. Heureusement il a eu, depuis, l'occasion de prouver qu'il était un grand Président.

Voilà donc deux fois que je succède à deux hommes remarquables. Le Dr POIROT, dont l'éloge n'est plus à faire et M. COUDRY, Membre des Académie et Société lorraines des Sciences depuis 1950.

Cher Président, comme le disait récemment M. le Pr PERCE-BOIS, on a tendance dans des circonstances comme celles d'aujourd'hui, à exagérer les mérites de celui dont on parle et à escamoter ses points faibles. C'est exact: Vous avez été beaucoup trop laudatif à mon égard. Mais, ce qui est vrai, c'est que j'essaie toujours de faire de mon mieux là où je suis placé. Aux autres de juger ce que cela donne.

J'ai toutefois la certitude de n'être pas dans l'exagération quand je dis de vous, cher Président COUDRY, que, pendant trois ans vous avez fait beaucoup pour notre Société et avec quel tact, quelle discrétion, quel dévouement, quelle distinction, quelle clairvoyance et quelle gentillesse en toutes occasions. J'ai conscience de blesser votre modestie. Je me permettrai donc d'être très concis, même, si, pour ce faire, je dois laisser dans l'ombre bien des valeurs et bien des mérites.

Vous nous avez trouvé des conférenciers (ce n'est pas toujours facile) qui ont assuré la réussite de nos réunions. Sur des sujets ponctuels ou généraux, ils ont souvent enthousiasmé l'assistance. Quant-à moi ils m'ont permis de mesurer l'abîme de mon ignorance.

J'ai remarqué, sans doute comme bien d'autres, qu'à chaque conférence vous avez su poser aux orateurs des questions pertinentes quelle que soit la variété des sujets traités. C'est le signe d'une grande culture et vraisemblablement d'une préparation personnelle avant chaque exposé. J'ai essayé moi-même de le faire et ce n'est vraiment pas facile.

Vous avez veillé à prendre le plus souvent possible contact avec les médias. Vous avez efficacement manœuvré pour recueillir des subventions si difficiles à obtenir de nos jours, surtout pour les Sociétés Savantes.

Régulièrement à nos côtés lors de nos sorties dont l'organisation a toujours été impeccable, vous avez prouvé combien vous étiez heureux d'être parmi nous.

Un PRESIDENT PRESENT, voilà, il est vrai une condition essentielle à toute bonne Présidence.

Ce que beaucoup ne savent pas ou ne savaient plus, c'est le rôle efficace que vous avez joué dans nos relations avec le Centre National d'Etudes sur la Rage en assurant la gestion financière de ses conventions passées avec les Organismes de tutelle. Cette gestion, je le sais, était très absorbante. Mais cette collaboration va peut-être cesser. Nous le regretterons tous. Elle nous fut bénéfique à tous points de vue. Elle nous a valu des communications et des conférences des dirigeants de ce Centre et de leurs élèves. Qu'ils sachent que notre Association sera toujours leur tribune et nous les accueillerons comme ils le méritent.

Merci donc, cher Président, pour tant d'activités si efficacement conduites. Pendant trois ans je sais que je peux compter sur votre collaboration. J'en aurai besoin.

A chaque renouvellement du Bureau et du Conseil, ce sont les mêmes éloges sincères qui sont à adresser à notre Secrétaire Général et à notre Trésorier. On dit que nul n'est irremplaçable. Mais il m'arrive, dans les instants de pessimisme, de nous imaginer sans leur appui. On sait ce qu'il advient d'une construction quand cèdent les poutres maîtresses !

Merci, cher ami MAUBEUGE. Je dis "ami" car je me flatte et réjouis de cette amitié déjà vieille mais toujours grandissante. Je me demande - moi qui m'épuise si facilement maintenant - où vous allez, vous, puiser l'énergie pour mener de front et réaliser tout ce que vous faites. Merci pour toutes vos communications, l'expression de toutes vos convictions, votre constante présence à nos réunions ou sorties même lorsque le Médecin vous recommande la prudence.

Merci pour votre franc parler qui n'irrite pratiquement personne car il s'appuie sur de grandes connaissances, sur une conception logique des choses, se manifeste à bon escient et fait mouche. Puisse nous bénéficier très longtemps de toutes vos qualités.

Merci, cher Pr PIERRE. Comme notre Secrétaire Général vous nous donnez souvent la primeur de vos recherches. L'algologie est pour vous ce qu'est pour ma femme et moi la gnomonique et visiblement elle vous rend heureux comme la pratique de tout ce qui plaît. Vous donnez aussi la mesure de tous vos efforts et de vos talents dans la gestion de notre trésorerie et dans la composition et l'impression de notre Bulletin, témoin sur tous les continents de notre existence. J'ai veillé ces trois dernières années au poste de Secrétaire de séances, à vous fournir régulièrement les comptes rendus adoptés en séance et qui vous étaient nécessaires pour être imprimés. Peut-être étaient-ils parfois un peu long. Mais il n'est pas toujours facile de résumer le complexe même quand on le conçoit clairement. Toute notre reconnaissance donc pour votre fidélité et l'efficacité de votre collaboration.

Nos Vice-Présidents, le Pr RAUBER dont l'amitié qui me réconforte a pris naissance sur les bancs de la Faculté de Médecine et le Général TOMMY-MARTIN, l'un ayant déjà montré ses qualités de Président, l'autre ayant toutes les capacités pour tenir ce rôle se sont montrés bien dévoués et actifs car ils font tout leur possible pour assister à nos réunions et participer aux discussions. Ils jouent également un rôle constructif lors des réunions et du Conseil où leur esprit rationnel nous donne souvent la solution que nous recherchons.

Parlant des Conseillers, j'adresse tous mes remerciements à M. le Pr PERCEBOIS, MM. DUPONT et KISFALUDI, M. le Pr STEPHAN et à tous les anciens Présidents, conseillers de droit. Chacun tient son rôle dans les discussions et leur avis modéré et juste nous est fort précieux. Qu'ils soient remerciés pour leurs fidèles participation et collaboration dont je suis assuré de bénéficier.

Je m'adresse particulièrement à M. le Pr PERCEBOIS pour qui je ressens une amitié grandissante. Ne nous aviez-vous pas dit, tout dernièrement, que vous vous sentiez de plus en plus entouré d'amis au sein de notre Société ,

Personnellement j'aurais aimé le voir à ma place aujourd'hui et jamais je n'aurais accepté de me resituer au centre de cette table sans son avis. Je comprends, croyez le bien, pourquoi il lui serait difficile actuellement de tenir ce poste en raison de ses grandes activités. Nous continuons tous à apprécier chaque fois davantage l'étendue de ses connaissances et l'exposé qu'il nous a fait récemment était à la hauteur de sa réputation.

Je regrette que Mle BESSON, Vice-Doyen de la Faculté de Pharmacie ait été contrainte - mais pas de gaieté de coeur - d'abandonner son poste de Conseiller. Mais je sais combien elle se dévoue pour des causes nobles qui prennent sur son temps. Nous lui demandons de nous demeurer fidèle ce dont je suis certain. Le rôle qu'elle a déjà joué au sein de notre Académie est suffisamment important pour mériter notre gratitude.

A sa place nous sommes heureux d'accueillir M. KELLER, Ingénieur du C.N.R.S.. Nous lui devons d'intéressantes conférences sur des problèmes qu'il est parfois le seul à étudier en France. Nous serons heureux de bénéficier de ses avis.

Je vais avoir désormais grand plaisir à voir s'asseoir à ma gauche, place du Secrétaire de séances, M. CORNEVAUX, assidu à nos réunions, conférencier (souvenons nous du Hoggar), et homme que l'on côtoie toujours avec plaisir et dont on apprécie la gentillesse. Il sera donc là pour exercer les fonctions qui étaient miennes concernant le secrétariat de séances. C'est une fonction assez ingrate, croyez le bien. La rédaction d'un procès-verbal de réunion demande des heures. Ce n'est pas le Pr. PERCEBOIS qui me démentira, ni Mle BESSON qui ont tous deux jadis, hérité de cette fonction. Si une conférence est enregistrée, il faut une heure à une heure et demi pour la réécouter, parfois deux fois ou plus, beaucoup de temps également pour la condenser, ce qui n'est pas chose évidente sur certains sujets. Les noms propres ou savants, non écrits au tableau ou passant trop vite dans le noir des projections, sont autant de pièges difficiles à éviter. C'est une expérience qu'il faut avoir faite pour en comprendre la complexité. Bon courage à M. CORNEVAUX. Je tiens à préciser ceci :

pendant mon mandat je demanderai au Secrétaire de séances de lire en début de réunion le procès-verbal de la réunion précédente, et cela quelle que soit l'importance de l'ordre du jour. Je lui donnerai pour cela systématiquement la parole pour les cinq minutes qui lui sont nécessaires. Cette lecture est parfois lassante pour l'auditeur, mais elle lui résume ce qui a été entendu et, peut-être, mal saisi le mois précédent, tout comme elle apprend aux membres qui étaient absents ou excusés de quel sujet il a été question et le résumé de ce qu'il en a été dit. De plus, notre Trésorier en a régulièrement besoin pour la rédaction du Bulletin.

J'en appelle à **la presse**. Elle joue un rôle non négligeable dans la diffusion des programmes de nos activités. Nous la remercions pour ce qu'elle a pu réaliser pour nous et de sa présence aujourd'hui. Elle sait que son influence est grande. En annonçant régulièrement nos séances, en glissant de temps à autre un commentaire elle aiderait puissamment au rappel de notre existence en tant que Société Savante. Elle peut être, si elle accepte de nous aider, l'amplificateur efficace qui ferait connaître les activités des chercheurs et des techniciens lorrains, si nombreux, et que nous attendons. Nous sollicitons sa puissante collaboration.

Quant à mon programme il est simple : ne négliger aucun effort pour maintenir et amplifier l'audience de notre Société savante, faire des adhésions nouvelles, obtenir des subventions, trouver des conférenciers pour des exposés généraux, spécialisés ou originaux. C'était également mon objectif en 1982, dans les mêmes circonstances. Mais il y a toujours loin des désirs aux résultats (Quelle inertie rencontrée sur le chemin !) Les Présidents qui se sont succédés ont toujours eu les mêmes ambitions. Ce sont les miennes. Mais, pour tous, les mêmes constatations s'imposent :

Décevant, en effet, dans une ville comme Nancy où l'Université tient une si grande place de voir une assistance aussi mesurée aux séances. Mais j'en profite pour remercier les membres qui viennent parfois de la région parisienne ou de Verdun, par exemple, pour ne citer qu'eux. Cet effort louable doit être signalé.

Autre problème grave à assez courte échéance : **la relève** . Tous les anciens qui donnent tant d'eux-mêmes guettent maintenant avec inquiétude la réponse des Jeunes. Pourquoi ne se manifestent-ils pas, eux si nombreux et si réputés dans l'énorme pôle scientifique qui s'est créé dans notre région ? Il faut savoir que là comme ailleurs, toute activité qui ne progresse pas est menacée.

Venez donc plus nombreux, entraînez d'autres personnes, même si leur bagage scientifique est modeste. Les conférenciers qui se donnent du mal pour intéresser leur auditoire sont heureux quand il est important.

Enfin une suggestion bien que ce soit du déjà tenté. Nous sommes Société lorraine. Pourquoi ne pas envisager, aux beaux jours, comme une fois déjà, une réunion à Epinal ou à Bar-le-Duc avec une conférence sur un sujet général, scientifique d'actualité ou d'intérêt local ? Affaire à méditer éventuellement. J'ai tenu dans ces deux villes, entre autres, des conférences sur les cadrans solaires et je vous assure qu'il y avait du monde.

On a demandé des subventions dans ces départements limitrophes qui ne nous voient jamais.

Bref, j'en termine. J'espère que mon cardiologue n'aura pas d'écho sur mes propos, lui qui, pour mon bien - et je le crois, bien sûr - tient la main sur le frein pour me modérer. Mais on ne change pas sa propre nature. S'il me réprimandait pour ce surcroît d'activités, je lui répondrais que, comme lui, je recherche la paix de mon coeur.

Or, disais Henri BOSCO,

"On n'atteint à la paix du coeur, si elle est de ce monde, que par le travail inlassable, la déception fréquente, et le sentiment d'une juste humilité".

Etant donné l'heure avancée, la communication de M. MAUBEUGE prévue à l'ordre du jour sur "Le problème des sources salées du jurassique moyen en Lorraine" est remise à la séance de février. Mais le Président COUDRY tient à signaler que notre Secrétaire Général a obtenu que des travaux puissent être effectués par des bénévoles sur un gisement de mammifères primitifs découvert dans les carrières de Saint-Nicolas-de-Port. Il s'agit là d'une importante contribution à la protection du patrimoine lorrain.

L'ordre du jour comporte une conférence de M. Bernard ROCHE, Directeur à la Direction Opérationnelle des Télécommunications de Nancy, sur l'"Evolution des moyens de commutation et de transmission dans les télécommunications". Le résumé en sera publié.

Cet exposé, très technique et documenté, agrémenté de tableaux et de diapositives, appelle plusieurs questions des membres présents, notamment de M. MAUBEUGE, Prof. FLECHON, sur le téléphone avec image, les fibres optiques, les câbles sous-marins etc...

Après avoir remercié et félicité l'orateur, le Président COUDRY lève la séance vers 19h30.

Sous la Présidence du Dr BERNA la séance est ouverte à 17 heures, Salle d'Honneur des Universités.

Ont signé le registre, parmi une trentaine de présents, Mmes BERNA, BOURA, BESSON, PATARD, MAUBEUGE, MM. RAUBER, DUPONT, BUNEL, COUDRY, GIROUX, THAON, THOMAS, PIERRE, LESUEUR, LE DUCHAT D'AUBIGNY, MEUNIER, BARON, ROUX, FLECHON, VEILLET, BERNA, MAUBEUGE, KELLER, CORNEVAUX, ERPELDING.

Etaient excusés : Mme NONCLERCQ, les Professeurs DE LAVERGNE, PERCEBOIS, le Général TOMMY-MARTIN.

Le Secrétaire général présente les nouveaux membres : M. Yves THOMAS présenté par MM. MAUBEUGE et PIERRE, Mme PATARD présentée par MM. THAON et MAUBEUGE, et M. J.M. COURTOIS présenté par MM. NOURISSON et PIERRE. Il félicite le Professeur PERCEBOIS pour son admission à l'Académie nationale de Metz.

L'ordre du jour comprend d'abord une note du Professeur RAUBER sur le Professeur FLORENTIN, médecin biologiste, ancien Président de notre Société, décédé le 5 janvier 1987 après une retraite à laquelle l'avait contraint la maladie depuis 1970. Pour le Professeur RAUBER, son ancien élève et son successeur à la Présidence, c'est un pieux devoir que de rappeler devant la famille et les membres de la Société, l'oeuvre scientifique, pédagogique et sociale du Professeur FLORENTIN. Celui-ci naquit le 17 décembre 1900 à Robert Espagne dans la vallée de la Saulx, d'un père médecin de campagne et naturaliste, qu'il considérait comme son premier maître. Après le PCB, l'externat en 1919, il devient, en 1927, chef de travaux de neuro-endocrinologie et histophysiologie. Il passe l'agrégation en 1933, ayant déjà beaucoup écrit, notamment une thèse de doctorat sur l'histologie de la glande thyroïde des mammifères, et est nommé Agrégé chef de travaux. Après des stages à Francfort, Villejuif, il succède en 1938 au Professeur HOCHE, à la direction du service anticancérologique de Nancy qu'il fait reconnaître établissement d'utilité publique sous le nom de Centre Anticancéreux de Lorraine, qu'il agrandit de 20 à 70 lits et où il instaure la concertation pluridisciplinaire. Titulaire de la chaire d'anatomo-pathologie, il se révèle un professeur remarquable par ses conférences, son art du croquis, par ses manuels. Elu à la présidence de la Société des Sciences en 1930, il la suspend en 1939, mais refuse de la restaurer en 1942, jugeant trop contraignantes les formalités à remplir. Remplacé en 1946, il assurera avec dévouement une nouvelle présidence de 1964 à 1967. Titulaire de nombreuses décorations: chevalier de la Légion d'Honneur, officier de l'Ordre national du Mérite, de la Santé publique, commandeur des Palmes académiques, il se retirera à Malzéville et seule sa correspondance témoignera encore de sa culture, de sa générosité, de son affabilité et de sa foi chrétienne. A cet hommage de reconnaissance de la part de ses élèves, de ses collègues et de l'Université entière, le Président, après avoir remercié le Professeur RAUBER, s'associe en disant : "c'est le plus grand maître que j'ai connu" et fait observer une minute de silence.

Pour le deuxième point à l'ordre du jour, le Secrétaire général P.L. MAUBEUGE parle du problème des sources salées du jurassique moyen en Lorraine et analyse les rapports entre celles-ci et la toponymie locale où l'on retrouve le mot sel. A la suite de cette communication qui sera publiée dans le bulletin, le Dr BERNA souligne la gravité du problème du fluor dans les eaux. Le Professeur FLECHON trouve bien faible le taux de chlorure de ces sources, le seuil réglementaire étant de 250 mg/l comme le précise M. PIERRE. Enfin le Professeur VEILLET demande si l'impôt sur le sel existe encore à la production, le prélèvement et le transport d'eau de mer (pour aquariums) étant soumis à autorisation.

Dernière partie au programme : la présentation par M. Albert FRANCE-LANORD, Président d'honneur du Musée du fer, de sa traduction française du célèbre traité de métallurgie de Georgius Agricola: "De Re metallica".

Qui était Georg BAUER, nom latinisé en Georgius AGRICOLA ? Né en 1494 près de Chemnitz en Saxe (actuellement Karl Marx Stadt) il fit ses études à Zwickau, Leipzig, Venise et Bologne où il devient médecin en 1520. En 1525 il exerce en Bohême à Joachimstal, région minière, et en même temps il écrit : une grammaire latine, le Bermannus, petit ouvrage dialogué, un pamphlet contre l'ennemi turc, des livres sur les poids et mesures, la géologie, les animaux souterrains, la peste. Conseiller technique près de la Diète, bourgmestre, il se consacra pendant 20 ans à la rédaction du De Re Metallica qui paraîtra 6 mois après sa mort. Ce traité, imprimé par les soins de FRAUBER, imprimeur à Bâle qui travaillait aussi pour l'entourage de LUTHER, comprenait douze livres abondamment illustrés : le premier traitait de l'utilité des métaux, le deuxième de leur prospection, le troisième de la géologie, le quatrième de la réglementation des mines, le cinquième des calculs et de la topographie, le sixième des machines, le septième de l'analyse des métaux, le huitième de leur réduction, le neuvième de la fusion, des fours, les dixième et onzième de la séparation de l'or et de l'argent, le douzième des sels extraits de la terre (soude, bitume). S'y ajoute curieusement le livre sur les animaux qui vivent sous terre.

Cet ouvrage fut immédiatement traduit en allemand, en italien mais non en français malgré une autorisation de vente du roi Henri II. La France a dû attendre le XVIIIe siècle pour une première traduction en écriture cursive ce qui fait dire à l'orateur que l'essor de l'industrie sous COLBERT aurait encore été plus rapide avec la connaissance de De Re metallica. L'époque contemporaine avec ses révolutions industrielles favorise de nombreuses traductions : américaine avec Herbert HOOVER 1912, allemande en 1928 puis tchèque, japonaise, russe, hongroise. M. Albert FRANCE-LANORD souligne les difficultés de traduction: pas de vocabulaire technique latin, d'où le recours aux termes miniers français du XVIIe siècle, les systèmes de poids et mesures différents, les changements de style d'AGRICOLA en vingt ans. Cette traduction, imprimée à Thioville, donc ouvrage bien lorrain, a reçu un accueil chaleureux à l'Académie des Sciences.

Le Docteur BERNA félicite vivement et remercie son auteur qui est fort applaudi.